

Seite 14 Hauptkatalog

Drehrahmen für Fenster

ohne Montagerahmen

Empfehlung

flächenbündige und flächenversetzte Fenster

Variante

DF3/1

Preisgestaltung

Drehrahmen für Fenster Preisliste 1

Seite 4

Bestellmaße

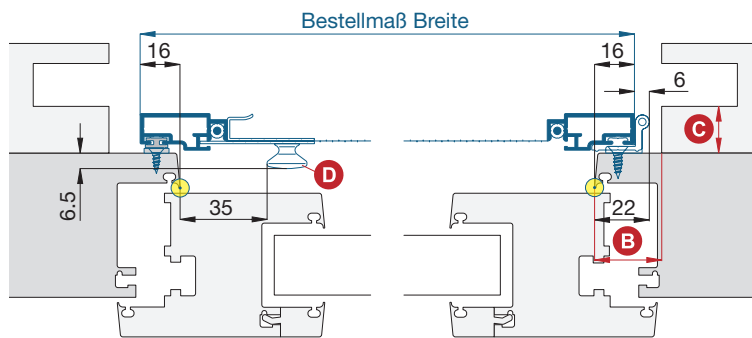
Breite =  lichte Breite Fensterblendrahmen + 32 mm

Höhe =  lichte Höhe Fensterblendrahmen + 32 mm

Öffnungsrichtung = links **Ansicht außen ↓** oder rechts

Horizontalschnitt

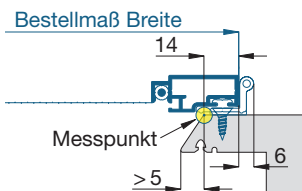
M 1:3



Bei sehr schrägem Blendrahmenüberschlag (> 5 mm) anderen Messpunkt verwenden:

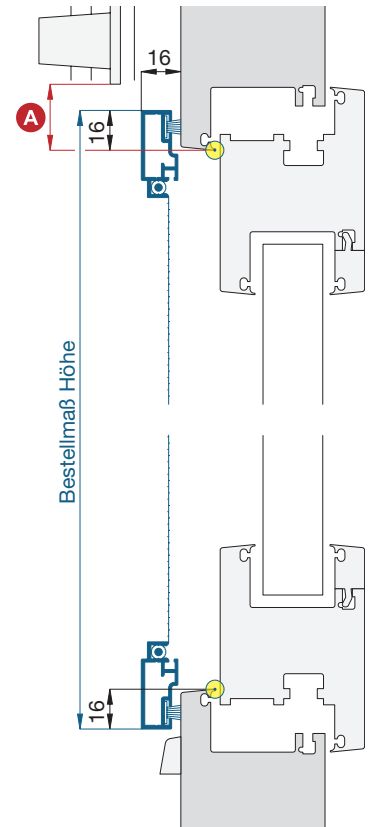
Bestellmaß Breite = lichte Außenbreite + 28 mm

Bestellmaß Höhe = lichte Außenhöhe + 28 mm

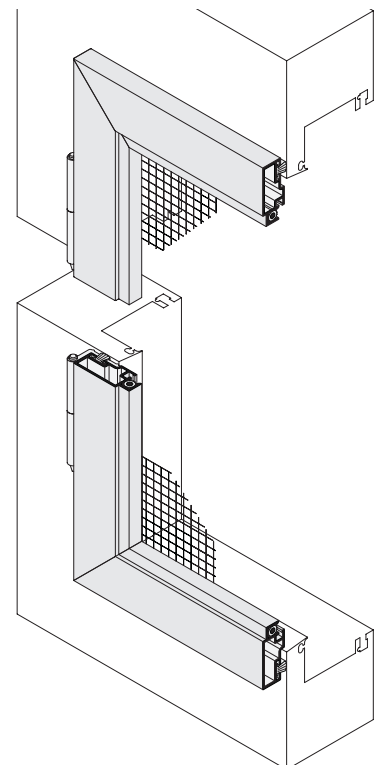


Vertikalschnitt

M 1:3



3-D Ansicht von außen



Worauf Sie unbedingt achten sollten

alternativ

- | | | |
|----------|---|--|
| A | Durchgang bei hochgezogenem Rollladen mind. 20 mm | Bestellmaß Höhe verringern |
| B | Drehrahmenauflagefläche seitlich auf Bandseite mind. 25 mm | Bestellmaß Breite verringern max. 10 mm (5 mm pro Seite) |
| C | Abstand der Rolladenführung zum Blendrahmen mind. 17 mm | DF4/2 |
| D | bei flächenbündigem Fenster stößt der Knopf am Fensterflügel an | Griff GI 25 verwenden (Zusatzausstattungen PF2) |

verwendete Profile

mit Standardbürstendichtung, M 1:2

