

Seite 15 Hauptkatalog

Drehrahmen für Fenster

mit Montagerahmen, unten geschlossen, nach innen öffnend

Empfehlung

flächenversetzte Holzfenster mit herunterhängendem Rollladenpanzer

Variante

DF3/7

Preisgestaltung

Drehrahmen für Fenster 1,1 x Preisliste 3

Seite 4

Bestellmaße

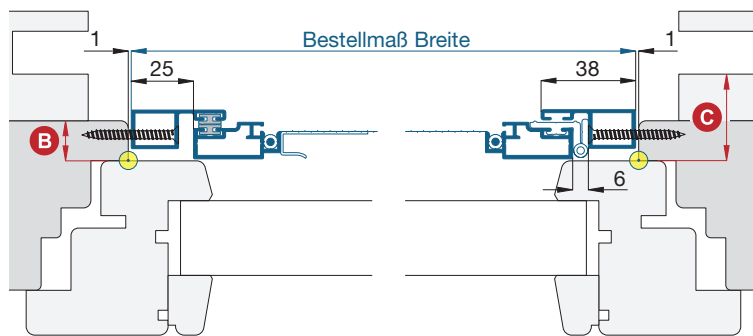
Breite = ● lichte Breite Fensterblendrahmen - 2 mm

Höhe = ● Regensch.-oberkante bis Lichte Fensterblendrahmen oben + 17 mm

Öffnungsrichtung = links oder rechts
Ansicht innen

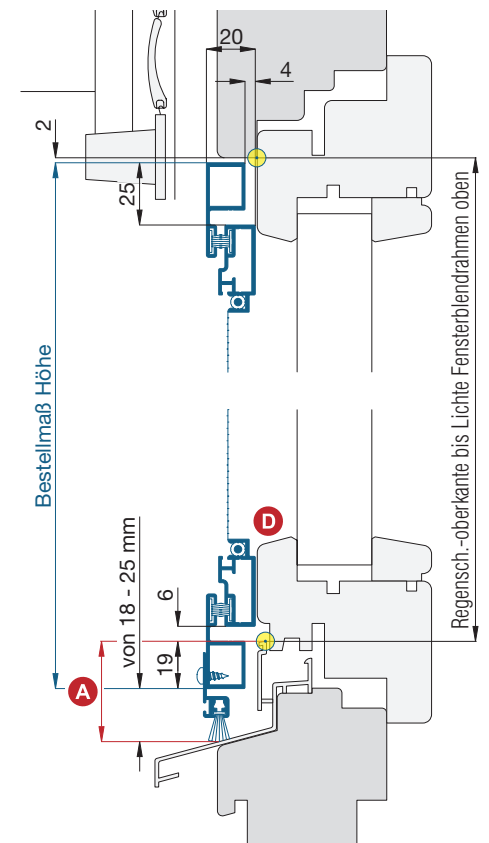
Horizontalschnitt

M 1:3



Vertikalschnitt

M 1:3



Worauf Sie unbedingt achten sollten

A Maß darf höchstens 44 mm sein

B Flächenversatz vom Blendrahmen zum Fensterflügel mind. 15 mm

C Abstand der Rollladenführung zum Fensterflügel mind. 25 mm

D auf Wetterschenkel und Flügelabdeckung (Holzfenster) achten

alternativ

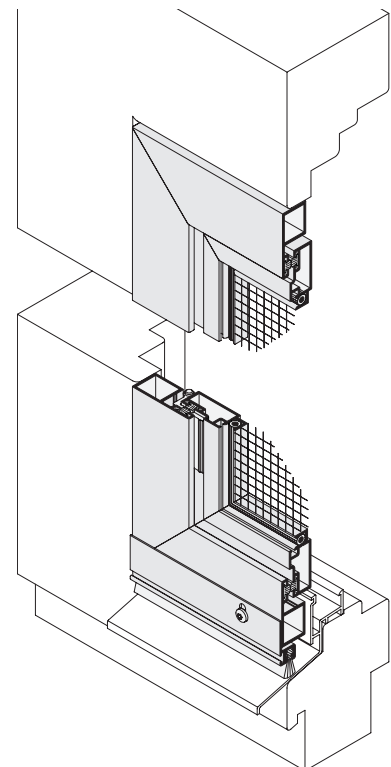
längere Bürstendichtung verwenden, Standard 12 mm (Zusausstattungen DF3)

nachfragen

DF3/8

nachfragen

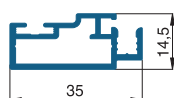
3-D Ansicht von außen



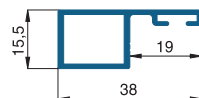
Bemerkung: h-Profil mit Bürstendichtung wird lose mitgeliefert

verwendete Profile

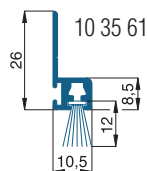
mit Standardbürstendichtung, M 1:2



10 35 02



10 35 21



10 35 61