

Seite 18 Hauptkatalog

Drehrahmen für Fenster

ohne Montagerahmen

Empfehlung

flächenversetzte Fenster mit eng anliegendem Rollladenpanzer

Variante

DF4/2

Preisgestaltung

Drehrahmen für Fenster Preisliste 2

Seite 4

Bestellmaße

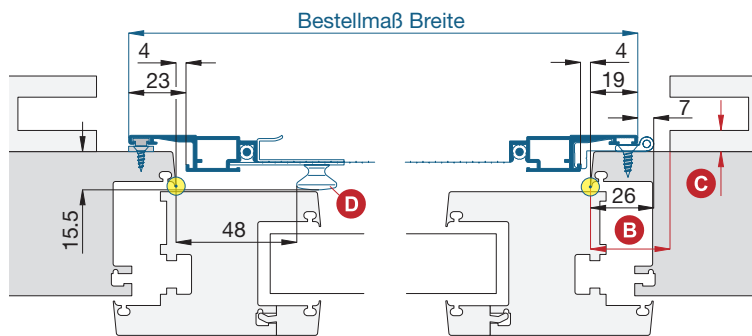
Breite =  lichte Breite Fensterblendrahmen + 38 mm

Höhe =  lichte Höhe Fensterblendrahmen + 38 mm

Öffnungsrichtung =  links  oder  rechts 

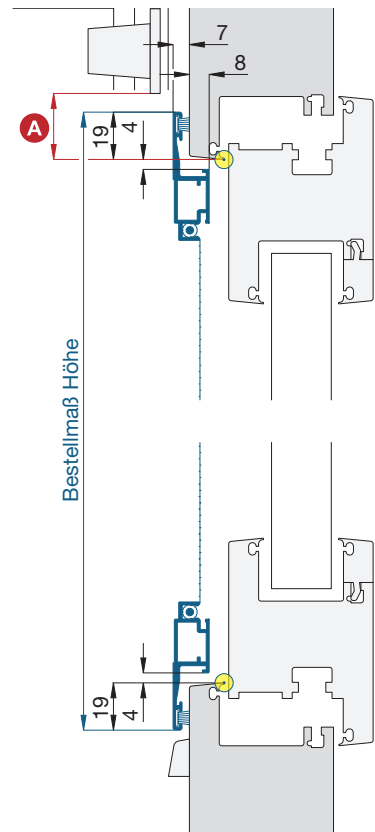
Horizontalschnitt

M 1:3



Vertikalschnitt

M 1:3

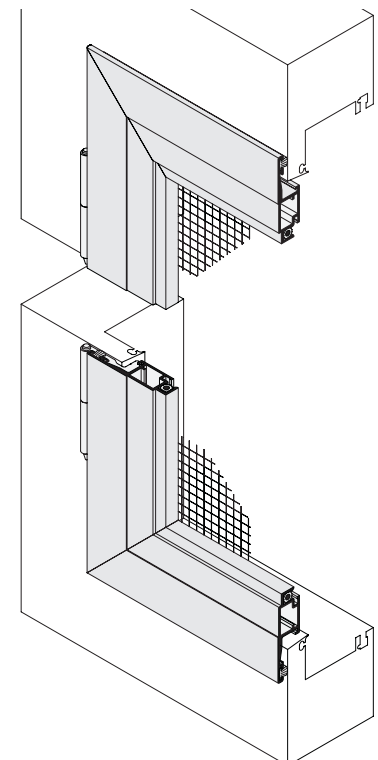


Worauf Sie unbedingt achten sollten

alternativ

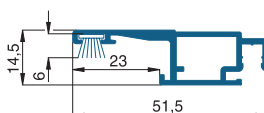
A	Durchgang bei hochgezogenem Rollladen mind. 25 mm	DF3/7
B	Drehrahmenauflagefläche seitlich auf Bandseite mind. 31 mm	Bestellmaß Breite verringern max. 16 mm (8 mm pro Seite)
C	Abstand der Rollladenführung zum Blendrahmen mind. 8 mm	DF3/7
D	bei einem breiten Fensterflügel und geringem Flächenversatz stößt der Knopf am Fensterflügel an	Griff GI25 verwenden (Zusatzausstattungen PF)

3-D Ansicht von außen



verwendete Profile

mit Standardbürstendichtung, M 1:2



10 36 04