

Masterkatalog

Pendelfenster

mit Montagerahmen, unten geschlossen und
seitlicher Rahmentrennung für Stulpanschluss



Empfehlung
flächenversetzte Stulpfenster

Darstellung
Lichte-Montage-Blendrahmen (LMB)

Variante

PF2/41.LMB

Preisgestaltung

Pendelfenster 1,05 x Preisliste 4

Bestellmaße

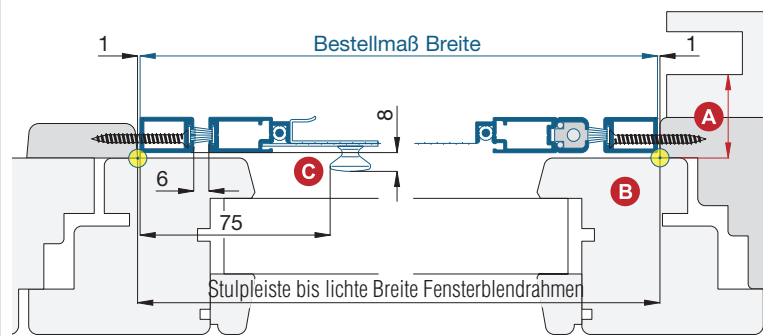
Breite = ☉ Stulpleiste bis lichte Breite Fensterblendrahmen - 2 mm

Höhe = ☉ Regensch.-oberkante bis Lichte Fensterblendrahmen oben + 17 mm

Öffnungsrichtung = links oder rechts

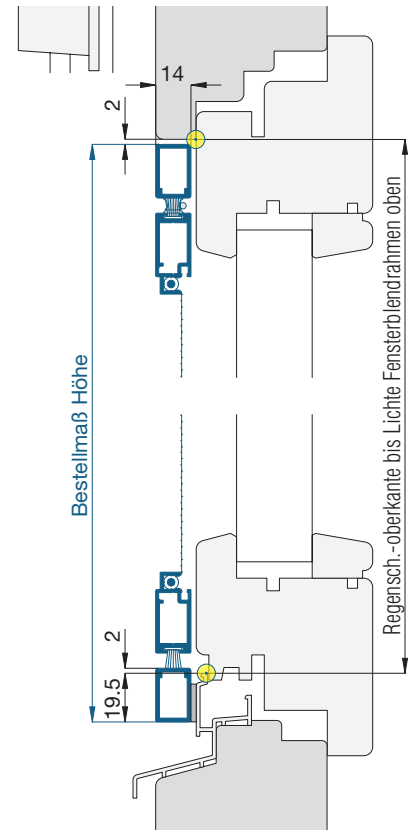
Horizontalschnitt

M 1:3



Vertikalschnitt

M 1:3



Worauf Sie unbedingt achten sollten

alternativ

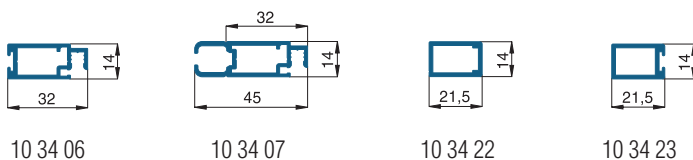
bei Windbelastung Drehstabfeder mit erhöhter Schließkraft verwenden
(Zusatzausstattungen PF2, Erhöhung der Schließkraft)

auf Beschwerungsstab in der Rollladenendleiste achten
(Montagehilfsmittel, Magnetabstandhalter)

A	Abstand der Rollladenführung zum Fensterflügel mind. 15 mm	nachfragen
B	bei verdeckten Beschlägen am Fensterflügel (oder bautiefen Fensterflügeln) darauf achten, dass das Pendelfenster durchpendeln kann	Profilfahnenanpassung (Zusatzausstattungen PF2)
C	darauf achten, dass der Knopf nicht am Fensterflügel anstößt	Griff GI 25 verwenden (Zusatzausstattungen PF2)

verwendete Profile

M 1:3



10 34 06

10 34 07

10 34 22

10 34 23