

# Masterkatalog

## Pendelfenster

mit Montagerahmen, unten geschlossen und  
seitlicher Rahmentrennung für Stulpanschluss



### Empfehlung

flächenversetzte Stulpfenster mit eng anliegendem  
Rollladenpanzer

### Variante

**PF2/44**

### Preisgestaltung

Pendelfenster 1,05 x Preisliste 4

### Bestellmaße

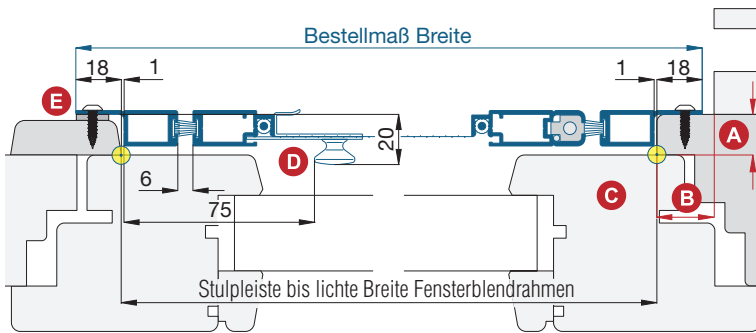
Breite = ☉ Stulpleiste bis lichte Breite Fensterblendrahmen + 36 mm

Höhe = ☉ Regensch.-auflage bis Lichte Fensterblendrahmen oben + 36 mm

Öffnungsrichtung = links oder rechts

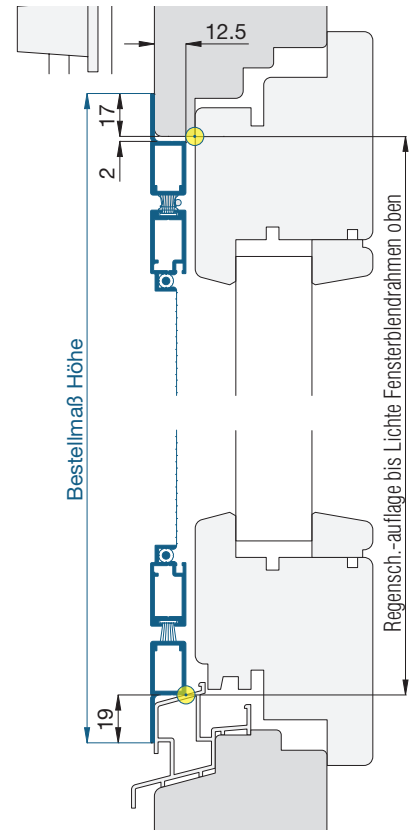
### Horizontalschnitt

M 1:3



### Vertikalschnitt

M 1:3



### Worauf Sie unbedingt achten sollten

### alternativ

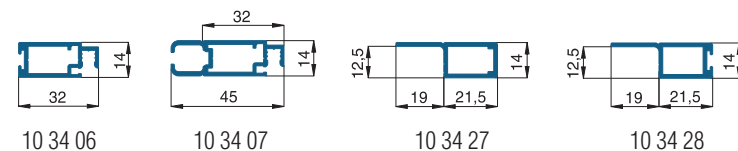
bei Windbelastung Drehstabfeder mit erhöhter Schließkraft verwenden  
(Zusatzausstattungen PF2, Erhöhung der Schließkraft)

auf Beschwerungsstab in der Rollladenendleiste achten  
(Montagehilfsmittel, Magnetabstandhalter)

<b>A</b>	Flächenversatz vom Blendrahmen zum Fensterflügel mind. 13 mm	mit Dichtungsband Abstand vergrößern (Montagehilfsmittel)
<b>B</b>	Montagerahmenaufgeläche seitlich mind. 19 mm	Bestellmaß Breite verringern
<b>C</b>	bei verdeckten Beschlägen am Fensterflügel (oder bautiefen Fensterflügeln) darauf achten, dass das Pendelfenster durchpendeln kann	Profilhakenanpassung (Zusatzausstattungen PF2)
<b>D</b>	darauf achten, dass der Knopf nicht am Fensterflügel anstößt	Griff GI 25 verwenden (Zusatzausstattungen PF2)
<b>E</b>	geeignete Distanzunterlage für Stulpversatz separat bestellen (Montagehilfsmittel)	Stulpprofillänge = Bestellmaß Höhe - 83 mm

### verwendete Profile

M 1:3



### 3-D Ansicht von außen

