

Seite 50 Hauptkatalog

Spannrahmen

starre Winkellaschen



Empfehlung

flächenversetzte Holzfenster mit Regenschiene und seitlich sehr eng anliegenden Rollladenführungsschienen

Variante

SP1/41

Preisgestaltung

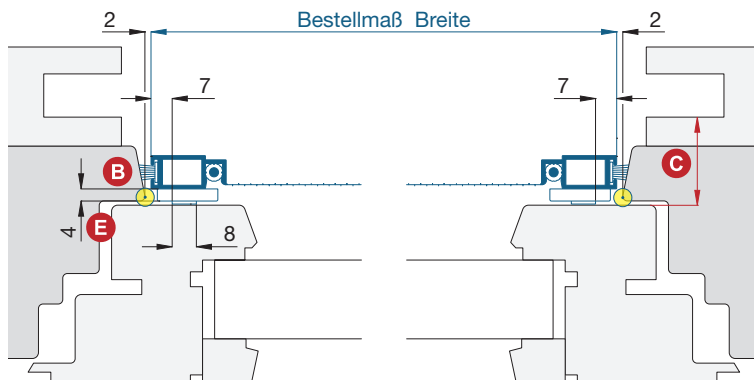
Spannrahmen Preisliste 2

Bestellmaße

Breite = ● lichte Breite Fensterblendrahmen - 4 mm
 Höhe = ● Regenschieneauflage bis Lichte Fensterblendrahmen oben - 6 mm
 Maß X oben ■ Maß X unten ■ Maß Z siehe Vertikalschnitt

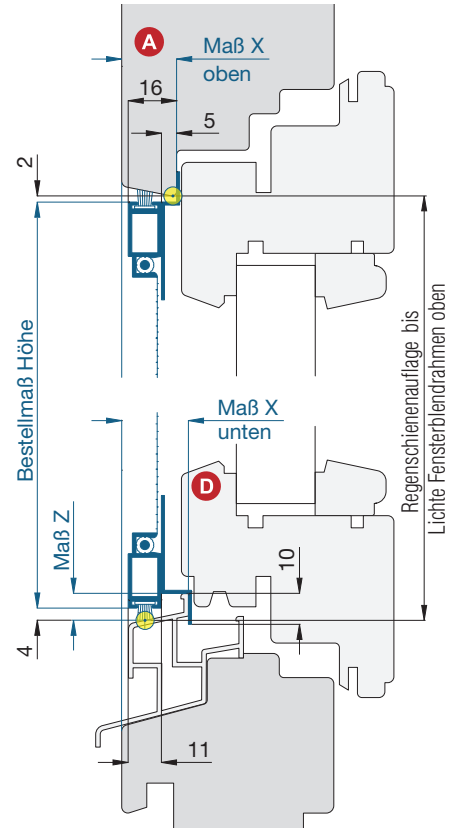
Horizontalschnitt

M 1:2,5



Vertikalschnitt

M 1:2,5



Worauf Sie unbedingt achten sollten

alternativ

- | | | |
|----------|-----------------------------------------------------------------------------------------------------------------------------------|------------|
| A | die Blendrahmenüberschlagsbreite muss mind. 13 mm betragen | nachfragen |
| B | nicht bei geradem oder extrem schrägen Blendrahmenüberschlag einsetzen | nachfragen |
| C | Abstand der Rollladenführung zum Fensterflügel mind. 17 mm | nachfragen |
| D | auf Wetterschenkel und Flügelabdeckung achten | nachfragen |
| E | bei halbfächenversetztem Holzfenster größere Winkellaschen (max. 20 mm) und längere Bürstendichtung verwenden (Empfehlung: 12 mm) | |

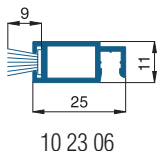
Winkellaschengröße oben = Flächenversatz am Fensterflügel + 5 mm

Winkellaschengröße unten = Winkellaschengröße oben + Maß X unten - Maß X oben



verwendete Profile

mit Bürstendichtung 6,7 x 9 mm, M 1:2



3-D Ansicht von innen

