

# Seite 60 Hauptkatalog

## Spannrahmen

seitliche Z-Profile



### Empfehlung

flächenbündige und flächenversetzte Fenster

### Variante

**SP1/6**

Diese Variante ist ausfallsicher. Sie benötigt zum Einhängen keinen Platz an der Fensteraußenseite (z.B. bei Schutzgitter).

### Preisgestaltung

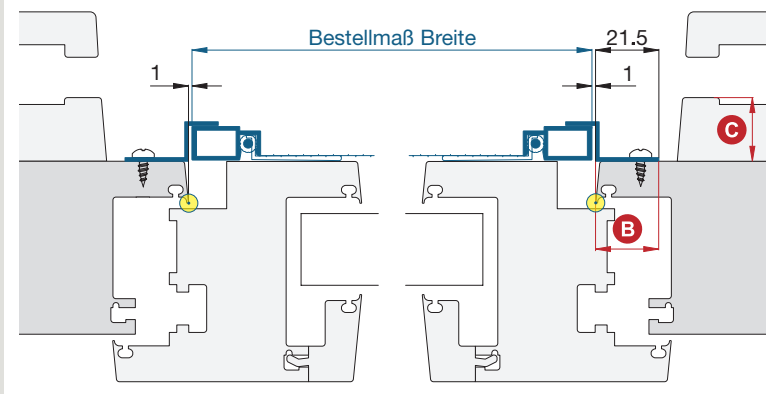
Spannrahmen Preisliste 2

### Bestellmaße

Breite = ☉ lichte Breite Fensterblendrahmen - 2 mm  
 Höhe = ☉ lichte Höhe Fensterblendrahmen + 20 mm

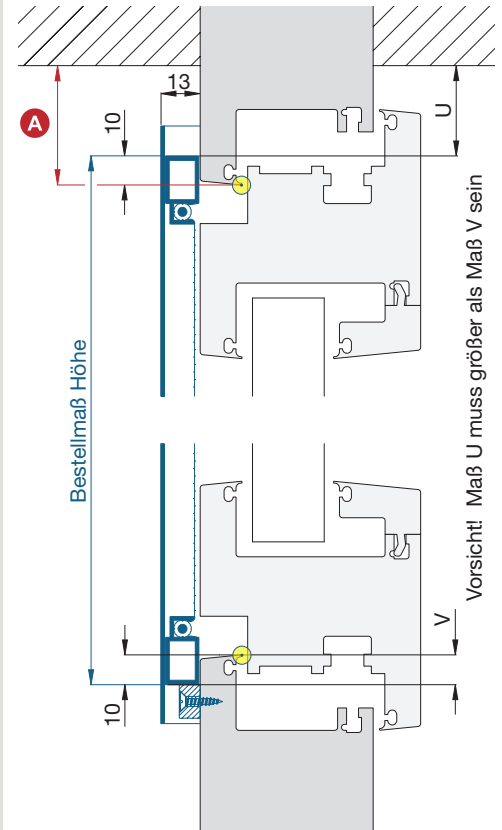
### Horizontalschnitt

M 1:2,5



### Vertikalschnitt

M 1:2,5



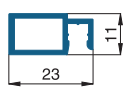
### Worauf Sie unbedingt achten sollten

### alternativ

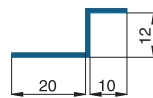
<b>A</b>	obere Blendrahmenüberstandsfläche mind. 22 mm	Bestellmaß Höhe verringern
<b>B</b>	Auflagefläche des Z-Profils am seitlichen Blendrahmen mind. 22 mm	Z-Profil 10 26 07 umdrehen
<b>C</b>	Abstand der Rollladenführung zum Blendrahmen mind. 15 mm	nachfragen
<b>C</b>	bei nach innen gebogenem Rollladenpanzer Abstand entsprechend vergrößern	Rollladenabstandhalter verwenden (Montagehilfsmittel)
	Maß U muss größer als Maß V sein (siehe Vertikalschnitt)	nachfragen

### verwendete Profile

M 1:2



10 23 02



10 26 07

### 3-D Ansicht von innen

