

Seite 10 Hauptkatalog

Spannrahmen

gedeferte Winkellaschen (geschraubt)



Empfehlung

flächenbündige und flächenversetzte Fenster

Variante

SP2/1

Für sprossenfreie Elemente Variante SP4/1. A14 wählen (Sprossengrenzen siehe Allgemeine Produktbeschreibung).

Preisgestaltung

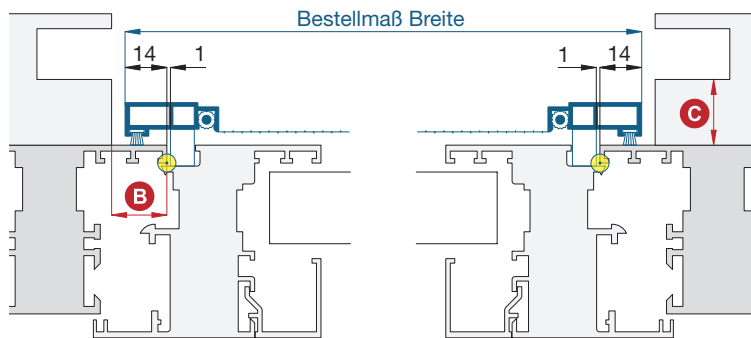
Spannrahmen Preisliste 3

Bestellmaße

Breite = lichte Breite Fensterblendrahmen + 28 mm
 Höhe = lichte Höhe Fensterblendrahmen + 31 mm
 Maß X = Blendrahmenüberschlagsbreite

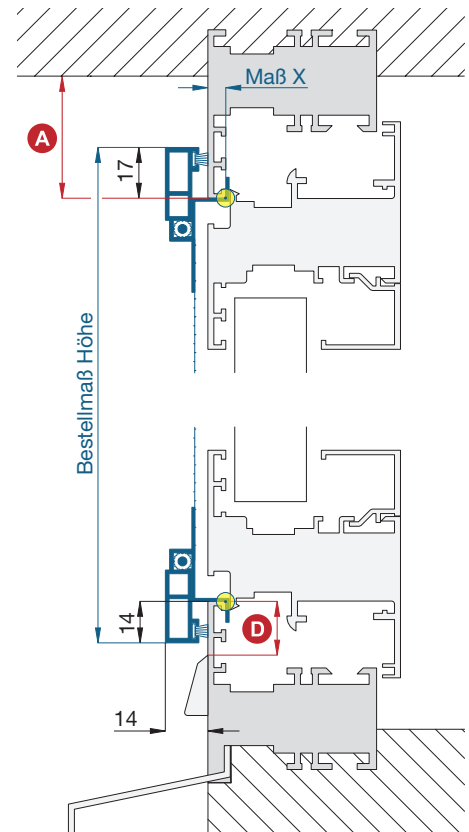
Horizontalschnitt

M 1:2,5



Vertikalschnitt

M 1:2,5



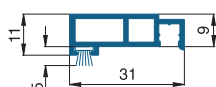
Worauf Sie unbedingt achten sollten

alternativ

A	obere Blendrahmenüberstandsfläche mind. 18 mm (inkl. Verschiebespiel mind. 25 mm)	SP2/17 SP2/19
B	Spannrahmenauflagefläche am seitlichen Blendrahmen mind. 15 mm	SP2/1. A08 SP2/10
C	Abstand der Rollladenführung zum Blendrahmen mind. 15 mm	SP5/10 SP1/43
D	bei nach innen gebogenem Rollladenpanzer Abstand entsprechend vergrößern	Rollladenabstandhalter verwenden (Montagehilfsmittel)
D	Abstand der Wasserschlitzkappe vom Rand des Blendrahmens mind. 14 mm	nachfragen
	Auflagefläche von 14 mm bei stark gesotetem Blendrahmenprofil reicht nicht aus	SP4/1

verwendete Profile

mit Bürstendichtung 4,8 x 5 mm, M 1:2



10 24 02

3-D Ansicht von innen

