

# Seite 20 Hauptkatalog

## Spannrahmen

gefederte Winkellaschen (geschraubt)



### Empfehlung

Holzfenster mit am Blendrahmen überstehender Regenschiene

#### Variante

**SP2/14**

Für sprossenfreie Elemente Variante SP4/14. A14 wählen (Sprossengrenzen siehe Allgemeine Produktbeschreibung).

#### Preisgestaltung

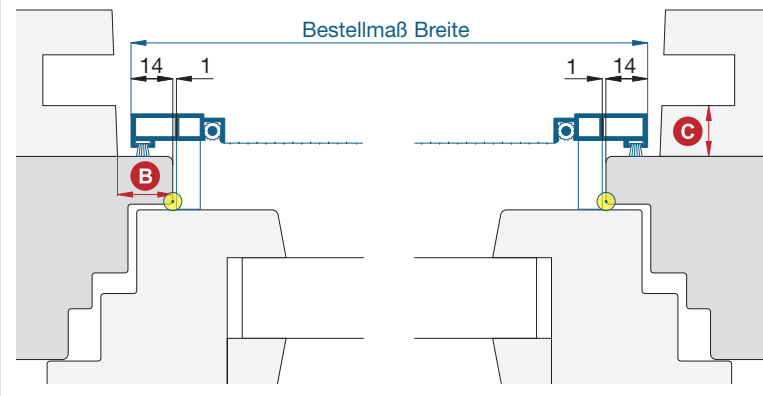
Spannrahmen Preisliste 3

#### Bestellmaße

Breite = lichte Breite Fensterblendrahmen + 28 mm  
 Höhe = Regenschieneauflage bis Lichte Fensterblendrahmen oben + 13 mm  
 Maß X oben ■ Maß X unten ■ Maß Z siehe Vertikalschnitt

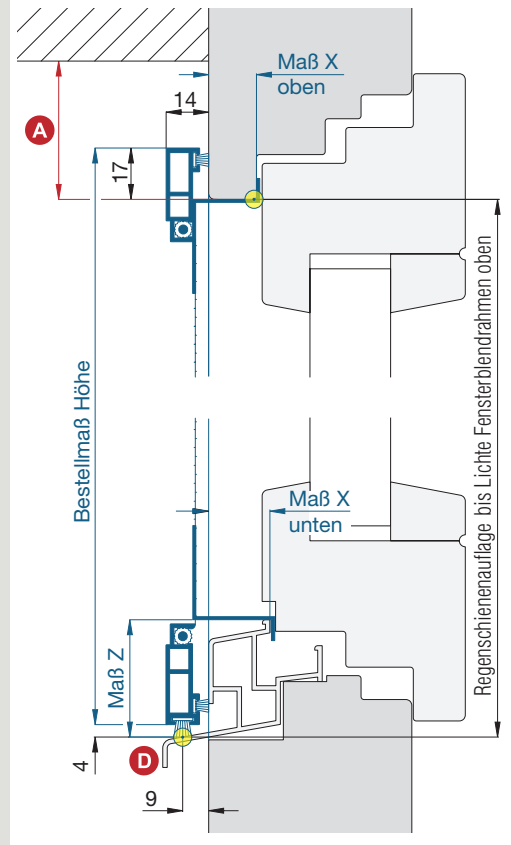
#### Horizontalschnitt

M 1:2,5



#### Vertikalschnitt

M 1:2,5

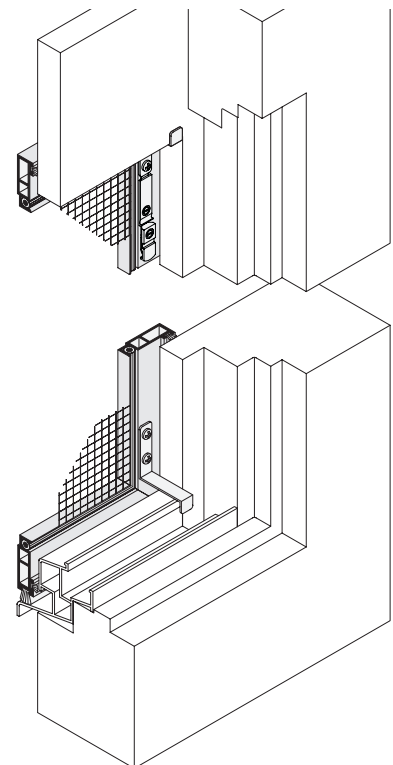


#### Worauf Sie unbedingt achten sollten

#### alternativ

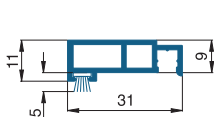
<b>A</b>	obere Blendrahmenüberstandsfläche mind. 18 mm (inkl. Verschiebespiel mind. 25 mm)	SP5/11 SP1/5
<b>B</b>	Spannrahmenauflagefläche am seitlichen Blendrahmen mind. 15 mm	nachfragen
<b>C</b>	Abstand der Rollladenführung zum Blendrahmen mind. 15 mm	SP5/11 SP1/41
<b>D</b>	bei nach innen gebogenem Rollladenpanzer Abstand entsprechend vergrößern	Rollladenabstandhalter verwenden (Montagehilfsmittel)
<b>D</b>	Regenschiene steht mehr als 9 mm über den Blendrahmen	SP2/4 SP2/5
	Auflagefläche von 14 mm bei stark gesofetem Blendrahmenprofil reicht nicht aus	nachfragen

#### 3-D Ansicht von innen

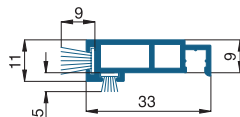


#### verwendete Profile

mit Bürstendichtung 4,8 x 5 mm und 6,7 x 9 mm, M 1:2



10 24 02



10 24 06