

Seite 21 Hauptkatalog

Spannrahmen

drehbare Winkellaschen mit oberer Seitenarretierung



Empfehlung

flächenbündige und flächenversetzte Fenster
als Sonderform (außerwinklig oder gebogen)
ausführliche Darstellung, siehe Sonderformen

Variante

SP2/17

Preisgestaltung

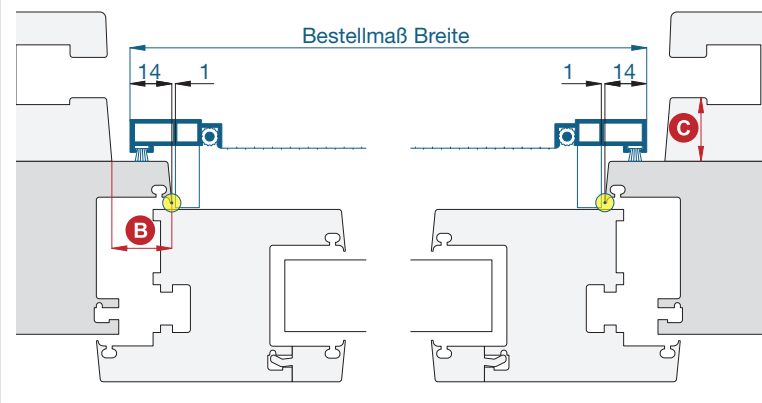
Spannrahmen Preisliste 3

Bestellmaße

Breite = lichte Breite Fensterblendrahmen + 28 mm
Höhe = lichte Höhe Fensterblendrahmen + 28 mm
Maß X = Blendrahmenüberschlagsbreite

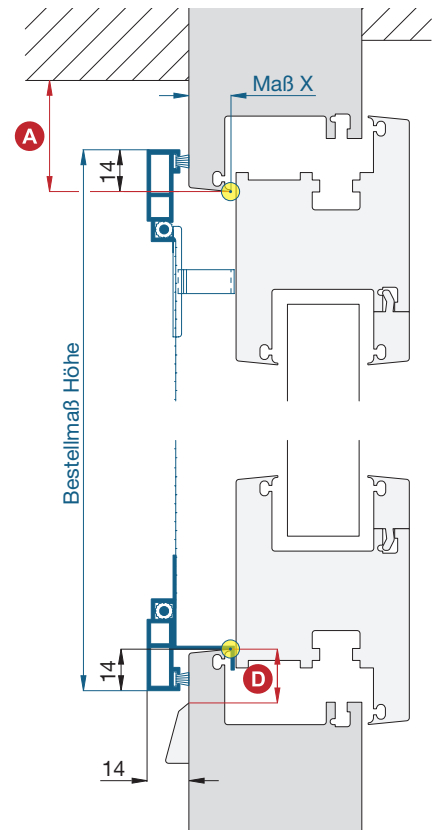
Horizontalschnitt

M 1:2,5



Vertikalschnitt

M 1:2,5



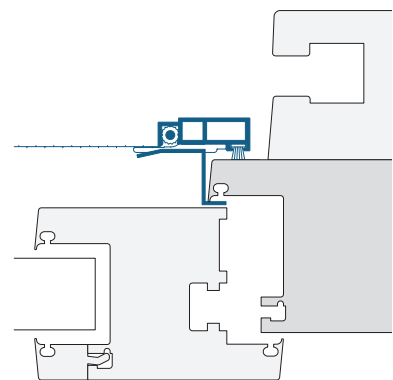
Worauf Sie unbedingt achten sollten

alternativ

A	obere Blendrahmenüberstandsfläche mind. 15 mm	SP2/19
B	Spannrahmenauflagefläche am seitlichen Blendrahmen mind. 15 mm	nachfragen
C	Abstand der Rollladenführung zum Blendrahmen mind. 15 mm	nachfragen
D	bei nach innen gebogenem Rollladenpanzer Abstand entsprechend vergrößern	Rollladenabstandhalter verwenden (Montagehilfsmittel)
D	Abstand der Wasserschlitzkappe vom Rand des Blendrahmens mind. 14 mm	nachfragen
	Auflagefläche von 14 mm bei stark gesoftetem Blendrahmenprofil reicht nicht aus	nachfragen

Horizontalschnitt oben

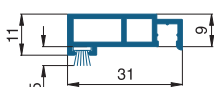
M 1:2,5



Zusatzgriff: Um den Spannrahmen problemlos einhängen zu können, befindet sich direkt unterhalb der oberen Seitenarretierung ein weiterer Griff.

verwendete Profile

mit Bürstendichtung 4,8 x 5 mm, M 1:2



10 24 02

3-D Ansicht oben

(von innen)

