

# Seite 22 Hauptkatalog

## Spannrahmen

drehbare Winkellaschen mit oberer Seitenarretierung



### Empfehlung

flächenbündige und flächenversetzte Fenster  
als Sonderform (außerwinklig oder gebogen)  
ausführliche Darstellung, siehe Sonderformen

### Variante

**SP2/19**

### Preisgestaltung

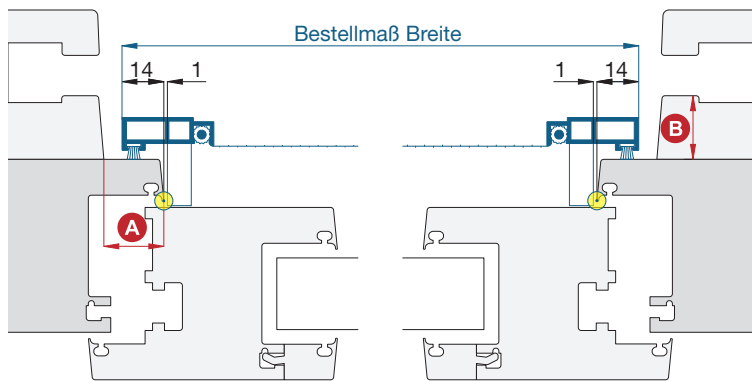
Spannrahmen Preisliste 3

### Bestellmaße

Breite = ☉ lichte Breite Fensterblendrahmen + 28 mm  
 Höhe = ☉ lichte Höhe Fensterblendrahmen bis Lichte Fenstersturz + 8 mm  
 Maß X = Blendrahmenüberschlagsbreite

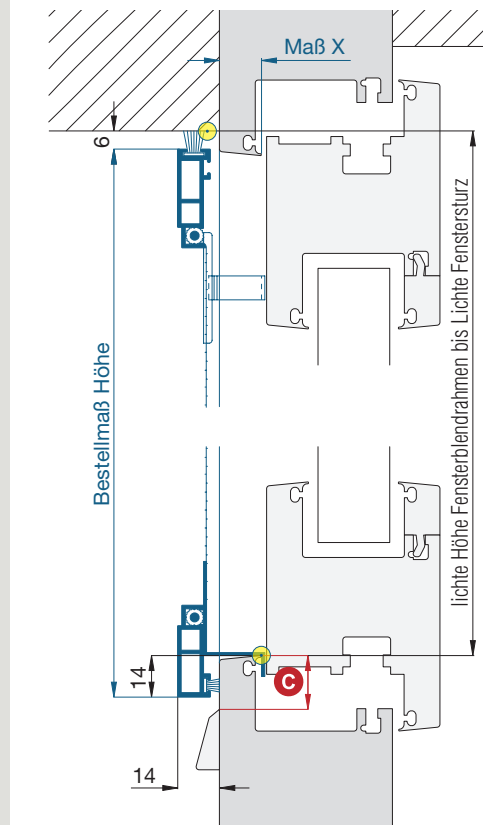
### Horizontalschnitt

M 1:2,5



### Vertikalschnitt

M 1:2,5



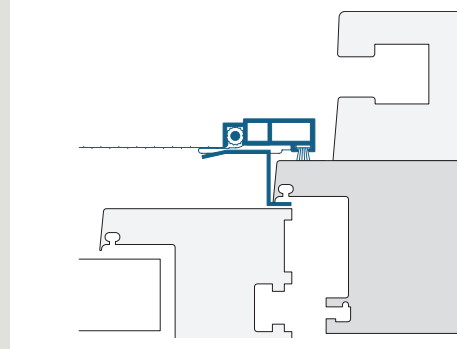
### Worauf Sie unbedingt achten sollten

### alternativ

<b>A</b>	Spannrahmenauflagefläche am seitlichen Blendrahmen mind. 15 mm	SP2/19.A08
<b>B</b>	Abstand der Rolladenführung zum Blendrahmen mind. 15 mm bei nach innen gebogenem Rolladenpanzer Abstand entsprechend vergrößern	nachfragen Rolladenabstandhalter verwenden (Montagehilfsmittel)
<b>C</b>	Abstand der Wasserschlitzkappe vom Rand des Blendrahmens mind. 14 mm	nachfragen
	Auflagefläche von 14 mm bei stark gesotetem Blendrahmenprofil reicht nicht aus	nachfragen

### Horizontalschnitt oben

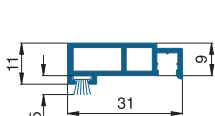
M 1:2,5



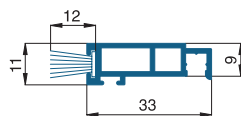
Zusatzgriff: Um den Spannrahmen problemlos einhängen zu können, befindet sich direkt unterhalb der oberen Seitenarretierung ein weiterer Griff.

### verwendete Profile

mit Bürstendichtung 4,8 x 5 mm und 6,7 x 12 mm, M 1:2



10 24 02



10 24 06