

Masterkatalog

Spannrahmen

gefederte Winkelaschen (geschraubt),
mit Seitenarretierung als seitlicher Anschlag



Empfehlung

flächenbündige und flächenversetzte Stulpfenster mit
seitlich eng anliegender Rolladenführungsschiene

Darstellung

seitliche Auflage 8 mm (A08)

Variante

SP2/2.A08

Für sprossenfreie Elemente Variante SP4/2.A08
wählen (Sprossengrenzen siehe Allgemeine
Produktbeschreibung).

Preisgestaltung

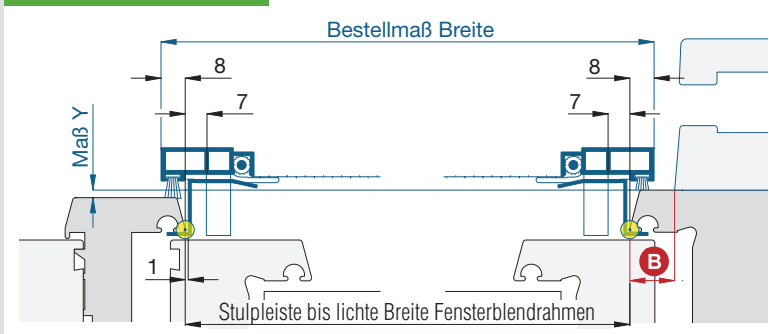
Spannrahmen Preisliste 3 + Aufpreis für Seitenarretierung

Bestellmaße

Breite = ☉ Stulpleiste bis lichte Breite Fensterblendrahmen + 16 mm
 Höhe = ☉ lichte Höhe Fensterblendrahmen + 31 mm
 Maß X = Blendrahmenüberschlagsbreite
 Maß Y = Stulpversatz zum Blendrahmen
 Lage der langen Bürsten = links oder rechts Ansicht innen

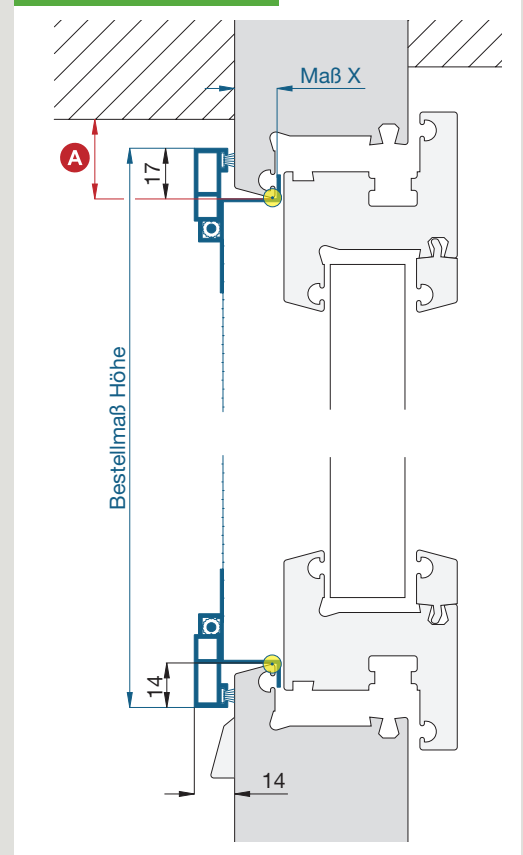
Horizontalschnitt

M 1:2,5



Vertikalschnitt

M 1:2,5



Worauf Sie unbedingt achten sollten

A obere Blendrahmenüberstandsfläche
mind. 18 mm
(inkl. Verschiebespiel mind. 25 mm)

B Spannrahmenauflagefläche am seitlichen
Blendrahmen mind. 9 mm

alternativ

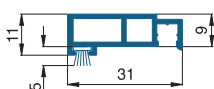
nachfragen

nachfragen

Bemerkung: Diese Variante enthält im Standard zwei zuschneidbare Bürstenstücke
(wird vor Ort angepasst) zur Spaltabdichtung am Fenster (zwischen Stulpleiste und
Blendrahmen).

verwendete Profile

mit Bürstendichtung 4,8 x 5 mm, M 1:2



10 24 02