

Seite 15 Hauptkatalog

Spannrahmen

gedeferte Winkellaschen (geschraubt)



Empfehlung

flächenbündige und flächenversetzte Stulpfenster

Variante

SP2/2

Für sprossenfreie Elemente Variante SP4/2. A14 wählen (Sprossengrenzen siehe Allgemeine Produktbeschreibung).

Preisgestaltung

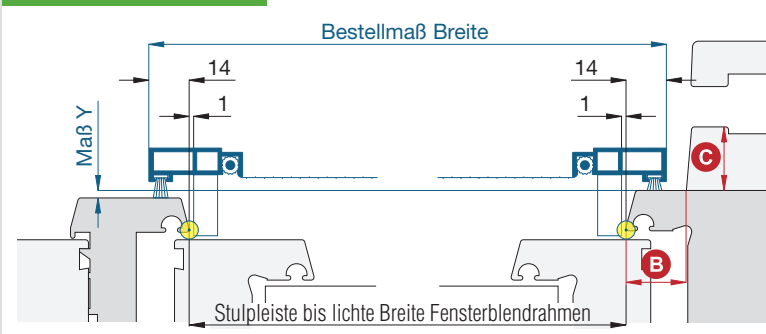
Spannrahmen Preisliste 3

Bestellmaße

Breite = ☉ Stulpbleiste bis lichte Breite Fensterblendrahmen + 28 mm
 Höhe = ☉ lichte Höhe Fensterblendrahmen + 31 mm
 Maß X = Blendrahmenüberschlagsbreite
 Maß Y = Stulpversatz zum Blendrahmen
 Lage der langen Bürsten = links oder rechts

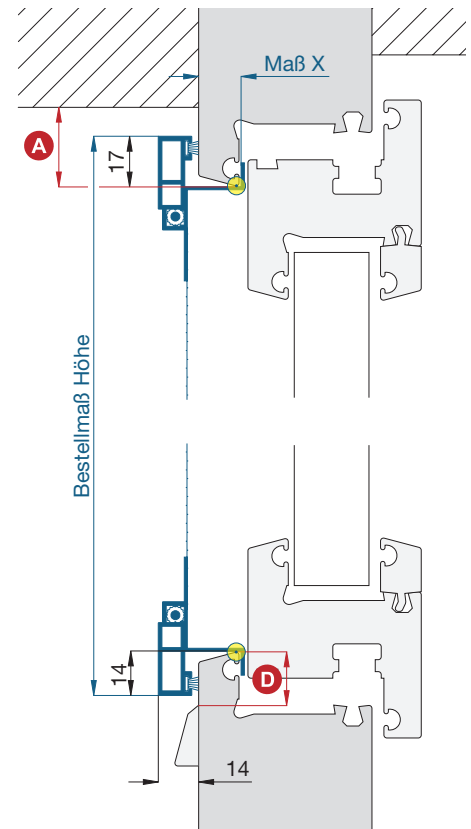
Horizontalschnitt

M 1:2,5



Vertikalschnitt

M 1:2,5



Worauf Sie unbedingt achten sollten

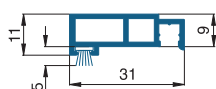
alternativ

A	obere Blendrahmenüberstandsfläche mind. 18 mm (inkl. Verschiebespiel mind. 25 mm)	nachfragen
B	Spannrahmenauflegefläche am seitlichen Blendrahmen mind. 15 mm	nachfragen
C	Abstand der Rollladenführung zum Blendrahmen mind. 15 mm	SP1/43
C	bei nach innen gebogenem Rollladenpanzer Abstand entsprechend vergrößern	Rollladenabstandhalter verwenden (Montagehilfsmittel)
D	Abstand der Wasserschlitzkappe vom Rand des Blendrahmens mind. 14 mm	nachfragen

Bemerkung: Diese Variante enthält im Standard zwei zuschneidbare Bürstenstücke (wird vor Ort angepasst) zur Spaltabdichtung am Fenster (zwischen Stulpbleiste und Blendrahmen).

verwendete Profile

mit Bürstendichtung 4,8 x 5 mm, M 1:2



10 24 02

3-D Ansicht von innen

