

# Seite 22 Hauptkatalog

## Spannrahmen

drehbare Winkellaschen mit oberer Seitenarretierung



### Empfehlung

Holzfenster

als Sonderform (außerwinklig oder gebogen)  
ausführliche Darstellung, siehe Sonderformen

### Variante

**SP2/20**

### Preisgestaltung

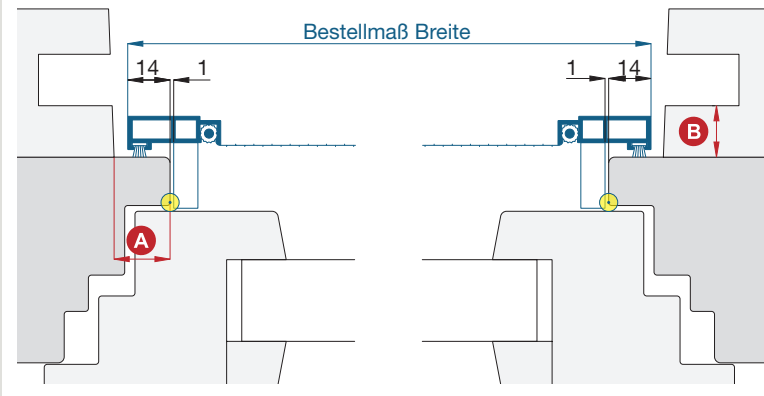
Spannrahmen Preisliste 3

### Bestellmaße

Breite = ● lichte Breite Fensterblendrahmen + 28 mm  
 Höhe = ● Regenschienenauflage bis Lichte Fensterblendrahmen oben + 10 mm  
 Maß X oben ■ Maß X unten ■ Maß Z  
 siehe Vertikalschnitt

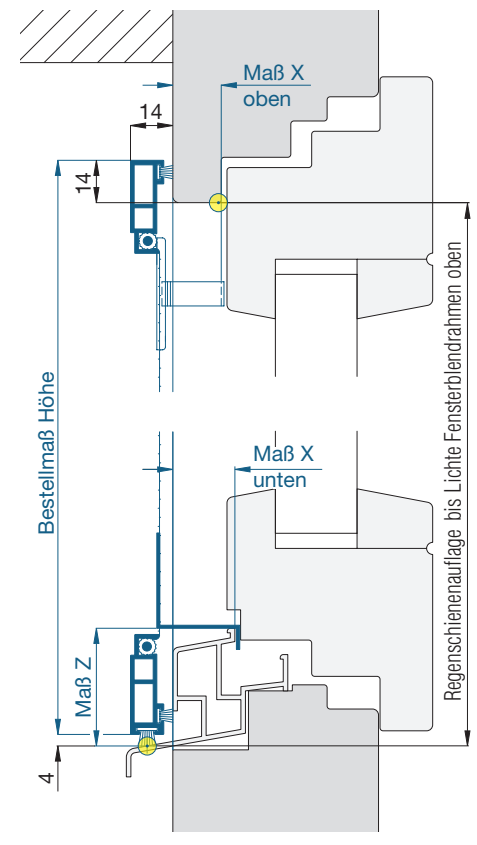
### Horizontalschnitt

M 1:2,5



### Vertikalschnitt

M 1:2,5



### Worauf Sie unbedingt achten sollten

**A** Spannrahmenauflagefläche am seitlichen Blendrahmen mind. 15 mm

**B** Abstand der Rolladenführung zum Blendrahmen mind. 15 mm

bei nach innen gebogenem Rolladenpanzer Abstand entsprechend vergrößern

Auflagefläche von 14 mm bei stark gesoftetem Blendrahmenprofil reicht nicht aus

### alternativ

SP2/20.A08

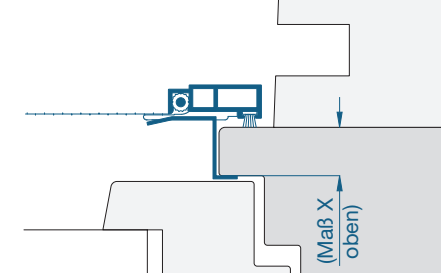
nachfragen

Rolladenabstandhalter verwenden (Montagehilfsmittel)

nachfragen

### Horizontalschnitt oben

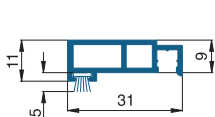
M 1:2,5



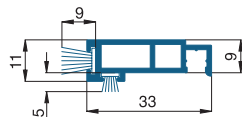
Zusatzgriff: Um den Spannrahmen problemlos einhängen zu können, befindet sich direkt unterhalb der oberen Seitenarretierung ein weiterer Griff.

### verwendete Profile

mit Bürstendichtung 4,8 x 5 mm und 6,7 x 9 mm, M 1:2



10 24 02



10 24 06