

Seite 22 Hauptkatalog

Spannrahmen

drehbare Winkellaschen mit oberer Seitenarretierung



Empfehlung

Holzfenster

als Sonderform (außerwinklig oder gebogen)
ausführliche Darstellung, siehe Sonderformen

Variante

SP2/21

Preisgestaltung

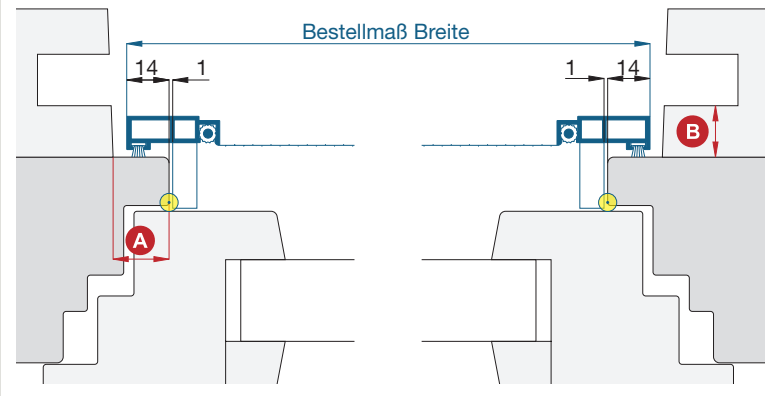
Spannrahmen Preisliste 3

Bestellmaße

Breite = ● lichte Breite Fensterblendrahmen + 28 mm
 Höhe = ● Regenschiენenauflage bis Lichte Fenstersturz - 10 mm
 Maß X oben ■ Maß X unten ■ Maß Z siehe Vertikalschnitt

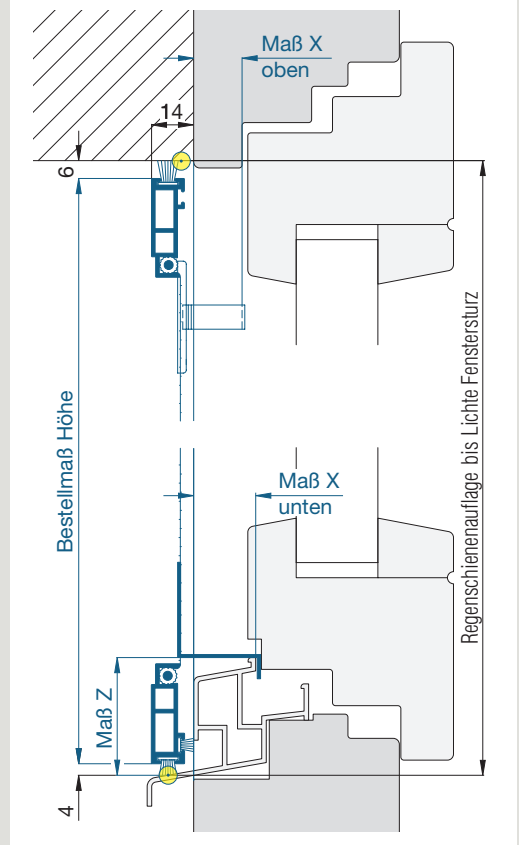
Horizontalschnitt

M 1:2,5



Vertikalschnitt

M 1:2,5



Worauf Sie unbedingt achten sollten

A Spannrahmenauflagefläche am seitlichen Blendrahmen mind. 15 mm

B Abstand der Rolladenführung zum Blendrahmen mind. 15 mm

bei nach innen gebogenem Rolladenpanzer Abstand entsprechend vergrößern

Auflagefläche von 14 mm bei stark gesoftetem Blendrahmenprofil reicht nicht aus

alternativ

SP2/21 .A08

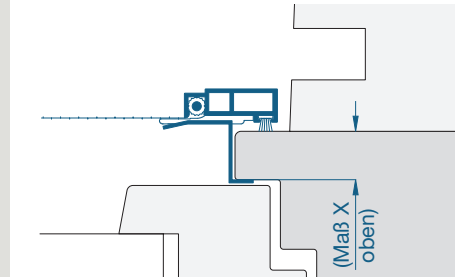
nachfragen

Rolladenabstandhalter verwenden (Montagehilfsmittel)

nachfragen

Horizontalschnitt oben

M 1:2,5



Zusatzgriff: Um den Spannrahmen problemlos einhängen zu können, befindet sich direkt unterhalb der oberen Seitenarretierung ein weiterer Griff.

verwendete Profile

mit Bürstendichtung 4,8 x 5 mm, 6,7 x 9 mm, 6,7 x 12 mm
M 1:2

