

Seite 22 Hauptkatalog

Spannrahmen

starre Winkellaschen



Empfehlung
flächenversetzte Fenster

Variante

SP2/3

Für sprossenfreie Elemente Variante SP4/3. A14 wählen (Sprossengrenzen siehe Allgemeine Produktbeschreibung).

Preisgestaltung

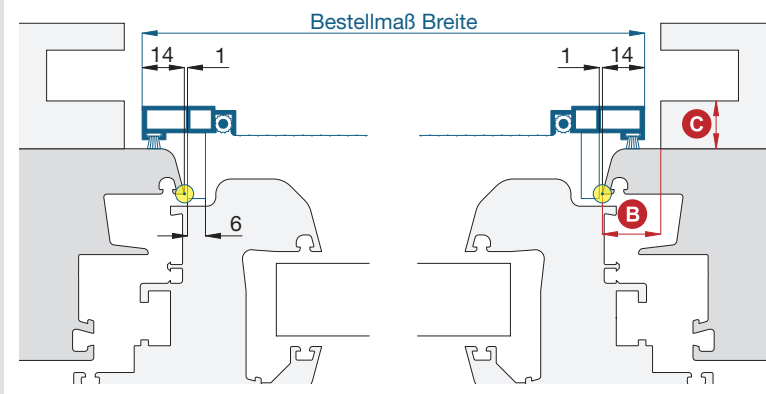
Spannrahmen 0,85 x Preisliste 3

Bestellmaße

Breite = lichte Breite Fensterblendrahmen + 28 mm
 Höhe = lichte Höhe Fensterblendrahmen + 34 mm
 Maß X = Blendrahmenüberschlagsbreite

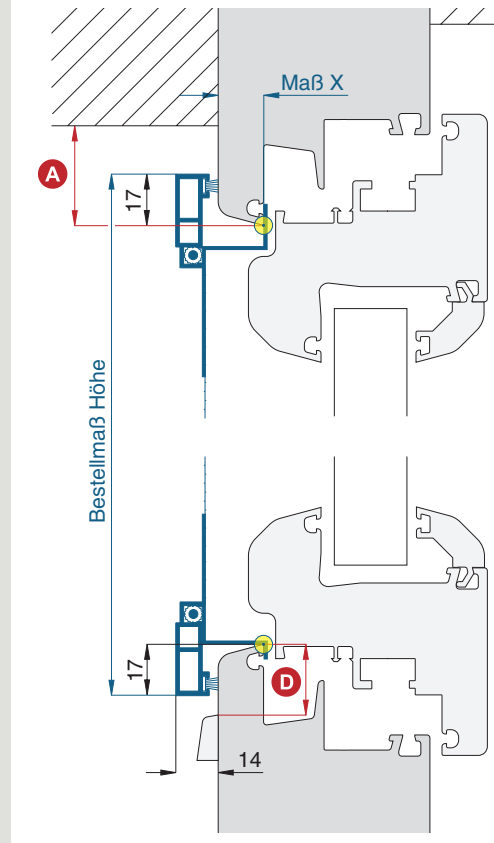
Horizontalschnitt

M 1:2,5



Vertikalschnitt

M 1:2,5



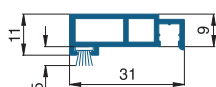
Worauf Sie unbedingt achten sollten

alternativ

A	obere Blendrahmenüberstandsfläche mind. 18 mm (inkl. Verschiebespiel mind. 24 mm)	SP6/1
B	Spannrahmenauflagefläche am seitlichen Blendrahmen mind. 15 mm	Bestellmaß Breite verringern SP6/1.A08
C	Abstand der Rollladenführung zum Blendrahmen mind. 15 mm	SP5/10
C	bei nach innen gebogenem Rollladenpanzer Abstand entsprechend vergrößern	Rollladenabstandhalter verwenden (Montagehilfsmittel)
D	Abstand der Wasserschlitzkappe vom Rand des Blendrahmens mind. 18 mm	Wasserschlitzkappe entfernen

verwendete Profile

mit Bürstendichtung 4,8 x 5 mm, M 1:2



10 24 02