

Seite 18 Hauptkatalog

Spannrahmen

gedeferte Winkellaschen (geschraubt)



Empfehlung

Holzfenster mit am Blendrahmen anliegender Regenschiene

Variante

SP2/4

Für sprossenfreie Elemente Variante SP4/4. A14 wählen (Sprossengrenzen siehe Allgemeine Produktbeschreibung).

Preisgestaltung

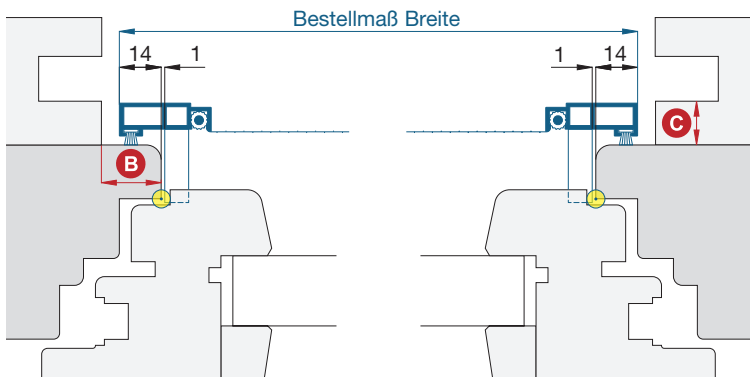
Spannrahmen Preisliste 3

Bestellmaße

Breite = ☉ lichte Breite Fensterblendrahmen + 28 mm
 Höhe = ☉ Regensch.-oberkante bis Lichte Fensterblendrahmen oben + 17 mm + Maß Z
 Maß X oben ■ Maß X unten ■ Maß Z
 siehe Vertikalschnitt

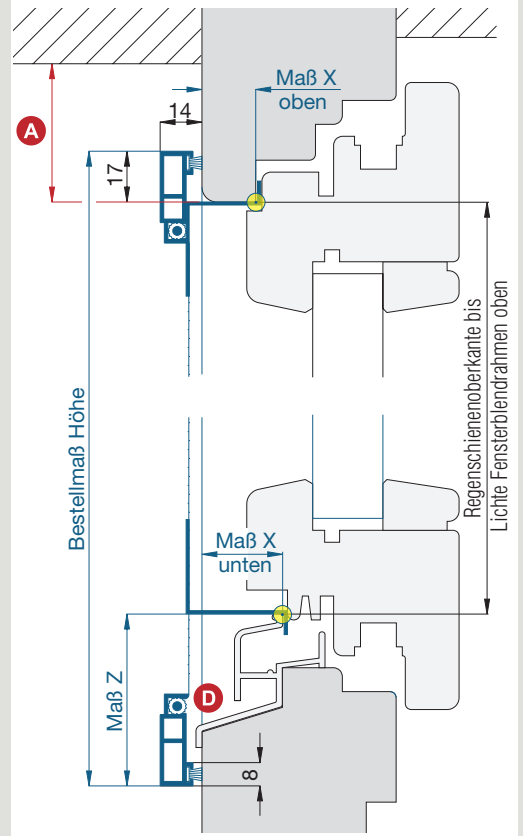
Horizontalschnitt

M 1:2,5



Vertikalschnitt

M 1:2,5



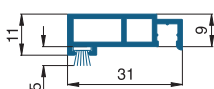
Worauf Sie unbedingt achten sollten

alternativ

A	obere Blendrahmenüberstandsfläche mind. 18 mm (inkl. Verschiebespiel mind. 25 mm)	SP1/5
B	Spannrahmenauflegefläche am seitlichen Blendrahmen mind. 15 mm	nachfragen
C	Abstand der Rollladenführung zum Blendrahmen mind. 15 mm	SP5/17 SP1/41
D	bei nach innen gebogenem Rollladenpanzer Abstand entsprechend vergrößern	Rollladenabstandhalter verwenden (Montagehilfsmittel)
D	Regenschiene steht max. 3 mm über den Blendrahmen	SP2/5 SP2/14
	Auflagefläche von 14 mm bei stark gesoffetem Blendrahmenprofil reicht nicht aus	SP4/4

verwendete Profile

mit Bürstendichtung 4,8 x 5 mm, M 1:2



10 24 02

3-D Ansicht von innen

