

Seite 19 Hauptkatalog

Spannrahmen

gedeferte Winkellaschen (geschraubt)



Empfehlung

Holzfenster mit Regenschiene

Variante

SP2/5

Für sprossenfreie Elemente Variante SP4/5. A14 wählen (Sprossengrenzen siehe Allgemeine Produktbeschreibung).

Preisgestaltung

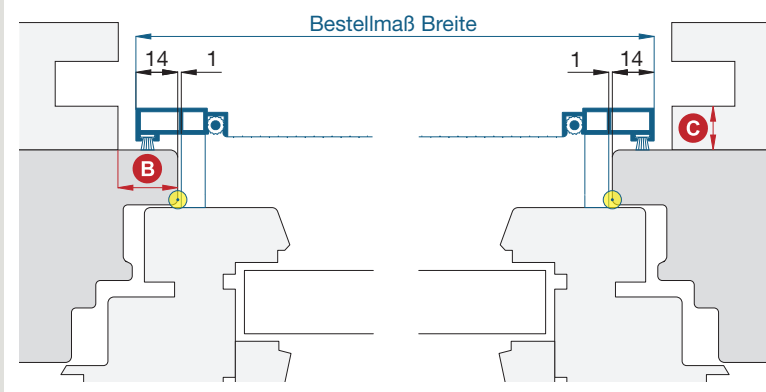
Spannrahmen Preisliste 3

Bestellmaße

Breite = ☉ lichte Breite Fensterblendrahmen + 28 mm
 Höhe = ☉ Regenschieneauflage bis Lichte Fensterblendrahmen oben + 15 mm
 Maß X oben ■ Maß X unten ■ Maß Z siehe Vertikalschnitt

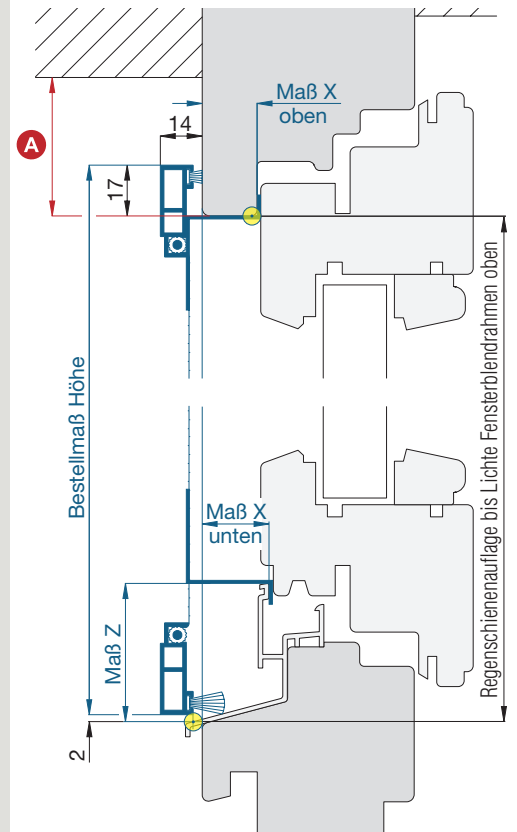
Horizontalschnitt

M 1:2,5



Vertikalschnitt

M 1:2,5

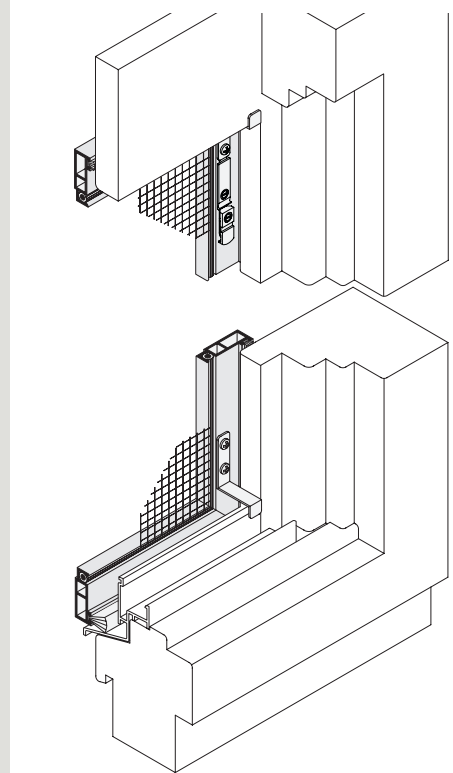


Worauf Sie unbedingt achten sollten

alternativ

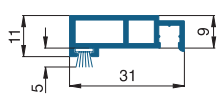
A	obere Blendrahmenüberstandsfläche mind. 18 mm (inkl. Verschiebespiel mind. 25 mm)	SP1/5
B	Spannrahmenauflagefläche am seitlichen Blendrahmen mind. 15 mm	nachfragen
C	Abstand der Rollladenführung zum Blendrahmen mind. 15 mm	SP5/11 SP1/41
C	bei nach innen gebogenem Rollladenpanzer Abstand entsprechend vergrößern	Rollladenabstandhalter verwenden (Montagehilfsmittel)
	Auflagefläche von 14 mm bei stark gesotetem Blendrahmenprofil reicht nicht aus	SP4/5

3-D Ansicht von innen

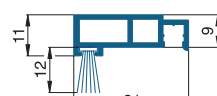


verwendete Profile

mit Bürstendichtung 4,8 x 5 mm und 4,8 x 12 mm, M 1:2



10 24 02 seitlich/oben



10 24 02 unten