

Seite 14 Hauptkatalog

Spannrahmen



gefederte Winkellaschen (geschraubt),
mit Seitenarretierung als seitlicher Anschlag

Empfehlung

flächenbündige und flächenversetzte Fenster,
als sprossenfreie Alternative zur SP2/1.A08

Darstellung

seitliche Auflage 8 mm (A08)

Variante

SP4/1.A08

Preisgestaltung

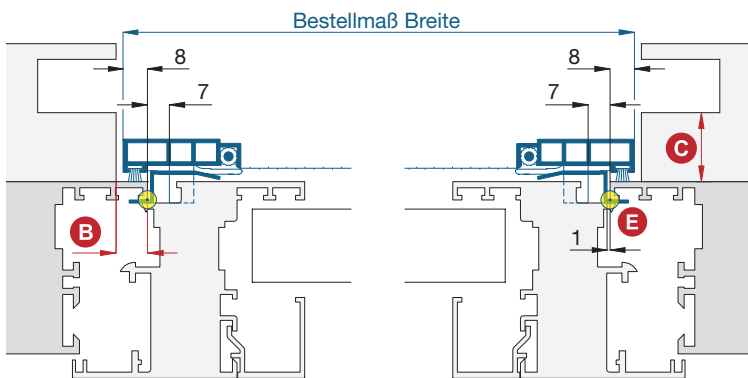
Spannrahmen Preisliste 4 + Aufpreis für Seitenarretierung

Bestellmaße

Breite = lichte Breite Fensterblendrahmen + 16 mm
Höhe = lichte Höhe Fensterblendrahmen + 31 mm
Maß X = Blendrahmenüberschlagsbreite

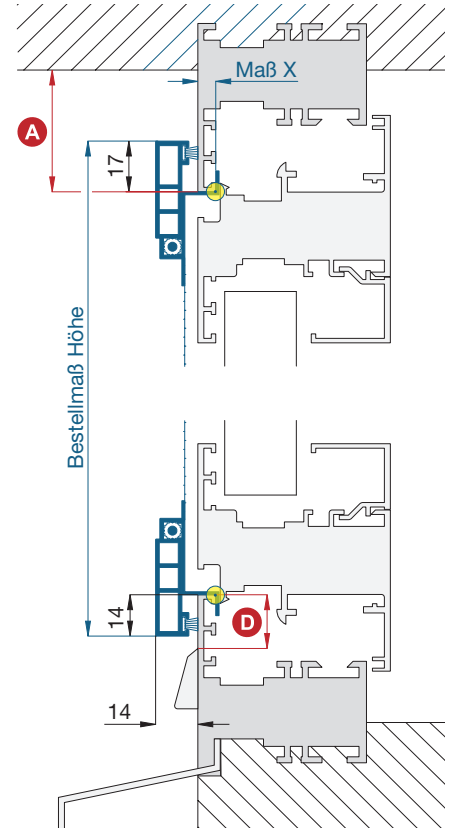
Horizontalschnitt

M 1:2,5



Vertikalschnitt

M 1:2,5

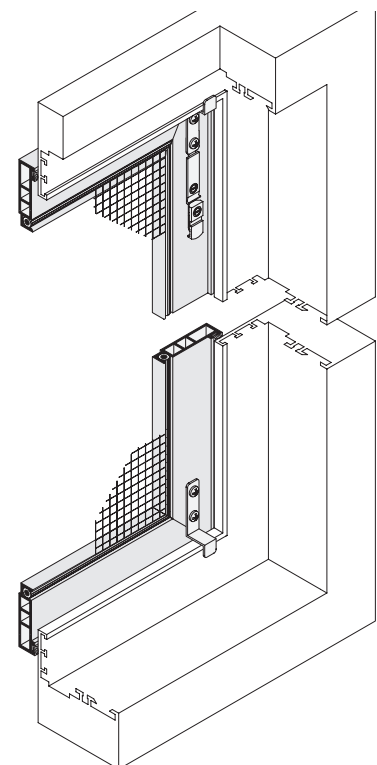


Worauf Sie unbedingt achten sollten

alternativ

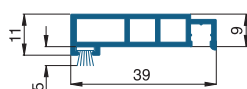
A	obere Blendrahmenüberstandsfläche mind. 18 mm (inkl. Verschiebespiel mind. 25 mm)	nachfragen
B	Spannrahmenauflagefläche am seitlichen Blendrahmen mind. 9 mm	SP4/10
C	Abstand der Rollladenführung zum Blendrahmen mind. 15 mm	nachfragen
D	bei nach innen gebogenem Rollladen- panzer Abstand entsprechend vergrößern	Rollladenabstandhalter verwenden (Montagehilfsmittel)
E	Abstand der Wasserschlitzkappe vom Rand des Blendrahmens mind. 14 mm	nachfragen
E	Bürstenaufgabe bei schrägem Blend- rahmenüberschlag	längere Bürstendichtung verwenden (Zusatzaus. SP2 und SP4)

3-D Ansicht von innen



verwendete Profile

mit Bürstendichtung 4,8 x 5 mm, M 1:2



10 24 52