

# Seite 13 Hauptkatalog

## Spannrahmen

gefederte Winkellaschen (geschraubt)



### Empfehlung

flächenbündige und flächenversetzte Fenster als sprossenfreie Alternative zur SP2/1

### Darstellung

seitliche Auflage 14 mm (A14)

### Variante

**SP4/1.A14**

### Preisgestaltung

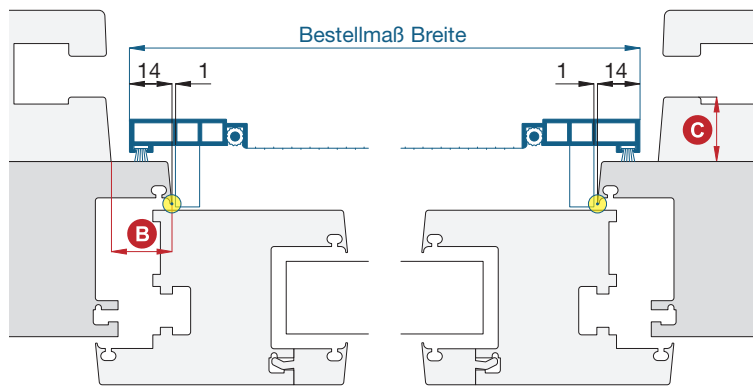
Spannrahmen Preisliste 4

### Bestellmaße

Breite = lichte Breite Fensterblendrahmen + 28 mm  
 Höhe = lichte Höhe Fensterblendrahmen + 31 mm  
 Maß X = Blendrahmenüberschlagsbreite

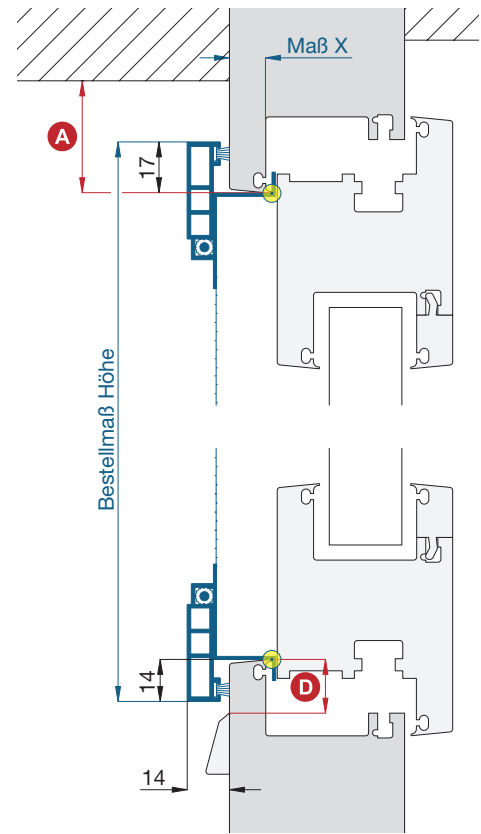
### Horizontalschnitt

M 1:2,5



### Vertikalschnitt

M 1:2,5



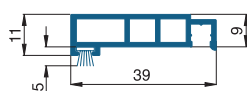
### Worauf Sie unbedingt achten sollten

### alternativ

<b>A</b>	obere Blendrahmenüberstandsfläche mind. 18 mm (inkl. Verschiebespiel mind. 25 mm)	nachfragen
<b>B</b>	Spannrahmenauflagefläche am seitlichen Blendrahmen mind. 15 mm	SP4/1.A08
<b>C</b>	Abstand der Rollladenführung zum Blendrahmen mind. 15 mm	SP5/10
<b>C</b>	bei nach innen gebogenem Rollladenpanzer Abstand entsprechend vergrößern	Rollladenabstandhalter verwenden (Montagehilfsmittel)
<b>D</b>	Abstand der Wasserschlitzkappe vom Rand des Blendrahmens mind. 14 mm	nachfragen

### verwendete Profile

mit Bürstendichtung 4,8 x 5 mm, M 1:2



10 24 52

### 3-D Ansicht von innen

