

Masterkatalog

Spannrahmen

gedeferte Winkellaschen (geschraubt)



Empfehlung

flächenbündige und flächenversetzte Fenster mit schrägem Blendrahmenüberschlag und seitlich rechts eng anliegender Rollladenführungsschiene

Darstellung

seitliche Auflage 14 mm (A14)

Variante

SP4/12.A14

Preisgestaltung

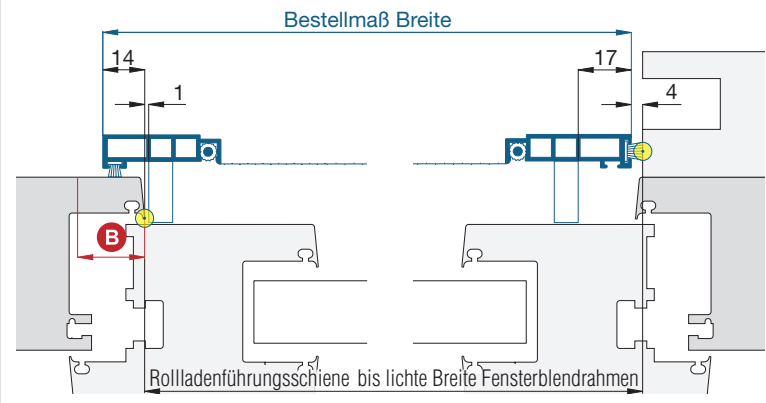
Spannrahmen Preisliste 4

Bestellmaße

Breite = ● Rollladenführungsschiene bis lichte Breite Fensterblendrahmen + 10 mm
 Höhe = ● lichte Höhe Fensterblendrahmen + 31 mm
 Maß X = Blendrahmenüberschlagsbreite

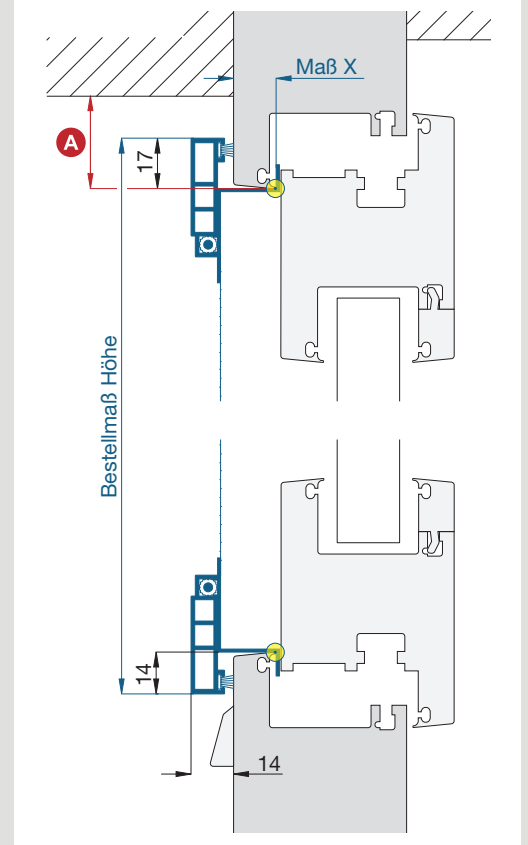
Horizontalschnitt

M 1:2,5



Vertikalschnitt

M 1:2,5



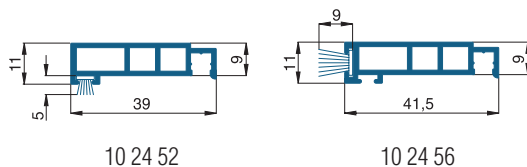
Worauf Sie unbedingt achten sollten

alternativ

A	obere Blendrahmenüberstandsfläche mind. 18 mm (inkl. Verschiebespiel mind. 25 mm)	nachfragen
B	Spannrahmenauflagefläche am seitlichen Blendrahmen mind. 15 mm	nachfragen

verwendete Profile

mit Bürstendichtung 4,8 x 5 mm und 6,7 x 9 mm, M 1:2



10 24 52

10 24 56