

Masterkatalog

Spannrahmen

gefederte Winkellaschen (geschraubt)



Empfehlung

flächenbündige und flächenversetzte Stulpfenster mit schrägem Blendrahmenüberschlag

Darstellung

seitliche Auflage 14 mm (A14)

Variante

SP4/2.A14

Preisgestaltung

Spannrahmen Preisliste 4

Bestellmaße

Breite = ☉ Stulpleiste bis lichte Breite Fensterblendrahmen + 28 mm

Höhe = ☉ lichte Höhe Fensterblendrahmen + 31 mm

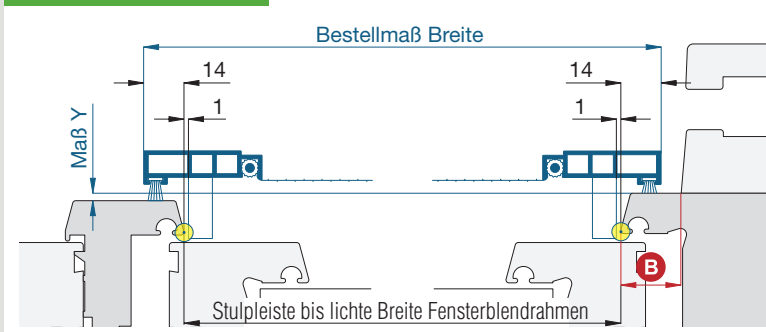
Maß X = Blendrahmenüberschlagsbreite

Maß Y = Stulpversatz zum Blendrahmen

Lage der langen Bürsten = oder

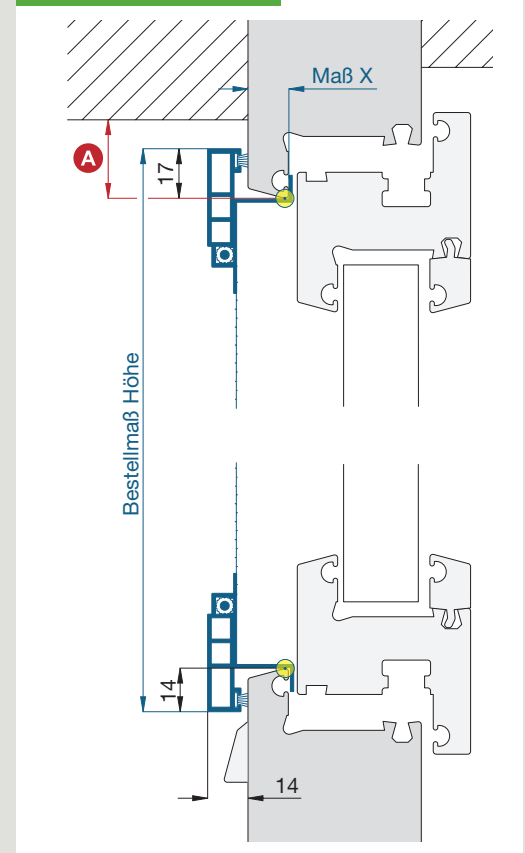
Horizontalschnitt

M 1:2,5



Vertikalschnitt

M 1:2,5



Worauf Sie unbedingt achten sollten

alternativ

A obere Blendrahmenüberstandsfläche
mind. 18 mm
(inkl. Verschiebespiel mind. 25 mm)

nachfragen

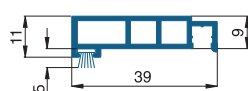
B Spannrahmenauflagefläche am seitlichen
Blendrahmen mind. 15 mm

SP4/2.A08

Bemerkung: Diese Variante enthält im Standard zwei zuschneidbare Bürstenstücke (wird vor Ort angepasst) zur Spaltabdichtung am Fenster (zwischen Stulpleiste und Blendrahmen).

verwendete Profile

mit Bürstendichtung 4,8 x 5 mm, M 1:2



10 24 52