

Masterkatalog

Spannrahmen

starre Winkellaschen



Empfehlung

flächenversetzte Fenster mit sehr schrägem Blendrahmenüberschlag

Variante

SP4/3

Preisgestaltung

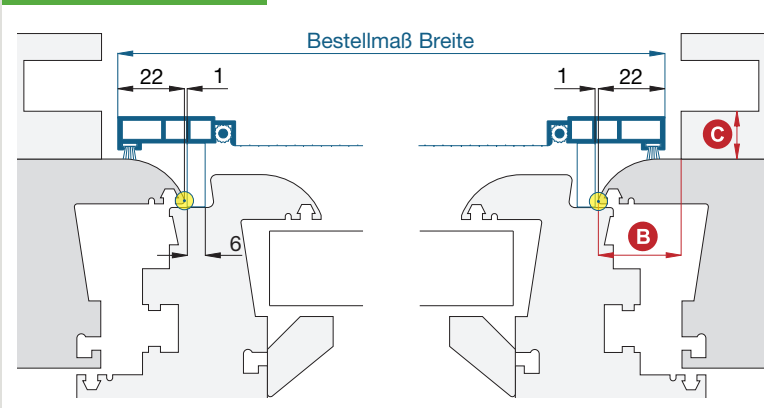
Spannrahmen 0,85 x Preisliste 4

Bestellmaße

Breite = lichte Breite Fensterblendrahmen + 44 mm
 Höhe = lichte Höhe Fensterblendrahmen + 50 mm
 Maß X = Blendrahmenüberschlagsbreite

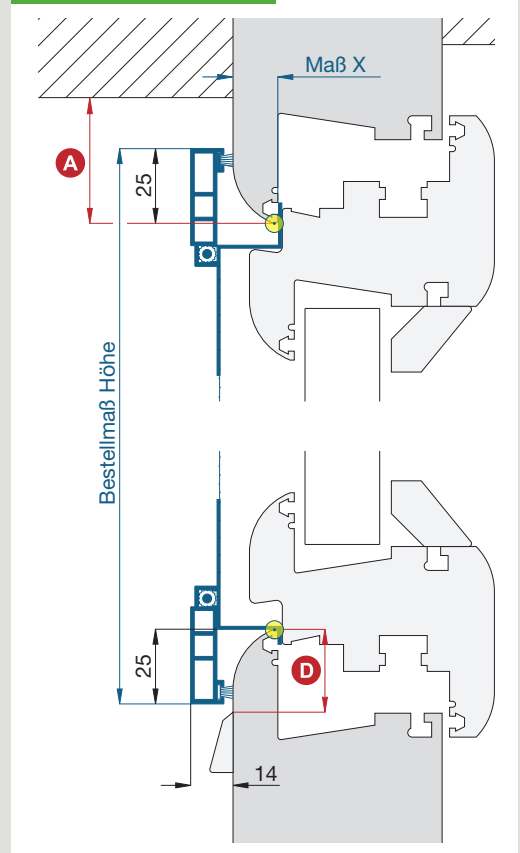
Horizontalschnitt

M 1:2,5



Vertikalschnitt

M 1:2,5



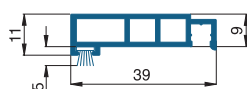
Worauf Sie unbedingt achten sollten

alternativ

A	obere Blendrahmenüberstandsfläche mind. 26 mm (inkl. Verschiebespiel mind. 32 mm)	SP7/1
B	Spannrahmenauflegefläche am seitlichen Blendrahmen mind. 23 mm	Bestellmaß Breite verringern
C	Abstand der Rollladenführung zum Blendrahmen mind. 15 mm	nachfragen
D	bei nach innen gebogenem Rollladenpanzer Abstand entsprechend vergrößern	Rollladenabstandhalter verwenden (Montagehilfsmittel)
D	Abstand der Wasserschlitzkappe vom Rand des Blendrahmens mind. 26 mm	Wasserschlitzkappe entfernen

verwendete Profile

mit Bürstendichtung 4,8 x 5 mm, M 1:2



10 24 52