

# Spannrahmen Isifix

Einhängeclips



## Empfehlung

Holzfenster mit nach innen bündiger Regenschutzschiene

### Variante

**SP3/16.H**

### Preisgestaltung

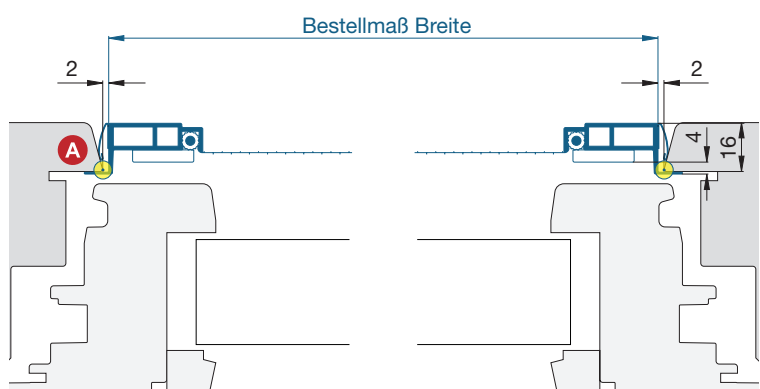
Spannrahmen Preisliste 3

### Bestellmaße

Breite = ● lichte Breite Fensterblendrahmen - 4 mm  
 Höhe = ● Regenschutzschienenauflage bis Lichte Fensterblendrahmen oben - 4 mm

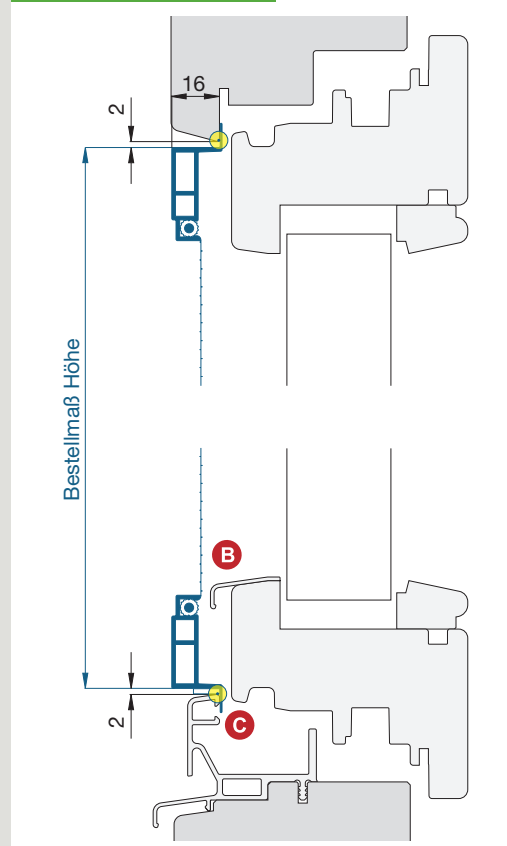
### Horizontalschnitt

M 1:2,5



### Vertikalschnitt

M 1:2,5



### Worauf Sie unbedingt achten sollten

Blendrahmenschräge mind. 10°

**A**

### alternativ

Bestellmaß Breite = Lichte Breite Fensterblendrahmen - 6 mm  
 + Zusatzeinhängeclips (Zusatzausstattungen)

mind. 1 mm Abstand zwischen Wetterschenkel oder Flügelabdeckung und Spannrahmen

**B**

SP3/21.H

Regenschutzschiene muss bündig zur Innenseite des Blendrahmenüberschlages sein

**C**

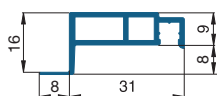
SP1/43

Bei Holzfenster mit geringem Spalt zwischen Fensterflügel und Blendrahmenüberschlag den Anpressdruck des Fensterflügels prüfen.

siehe Kapitel „Aufmaßhilfen und Muster“

### verwendete Profile

M 1:2



10 24 07.16