

# Spannrahmen Isifix

Einhängeclips



## Empfehlung

flächenversetzte Stulpfenster

### Variante

**SP3/16.SL**

### Preisgestaltung

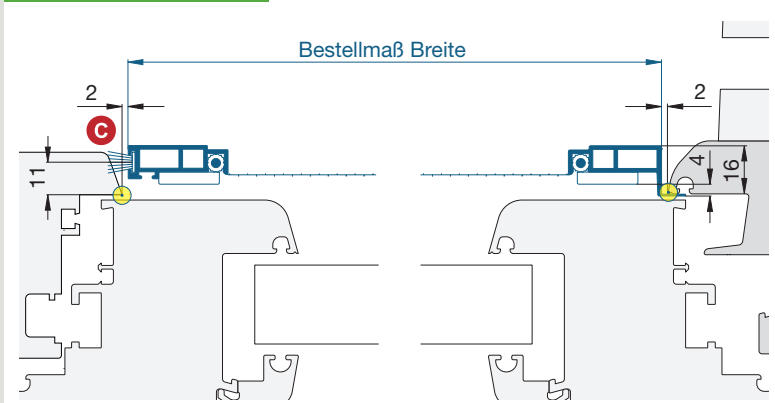
Spannrahmen Preisliste 3

### Bestellmaße

Breite = Stulpbleiste bis lichte Breite Fensterblendrahmen - 4 mm  
 Höhe = lichte Höhe Fensterblendrahmen - 4 mm

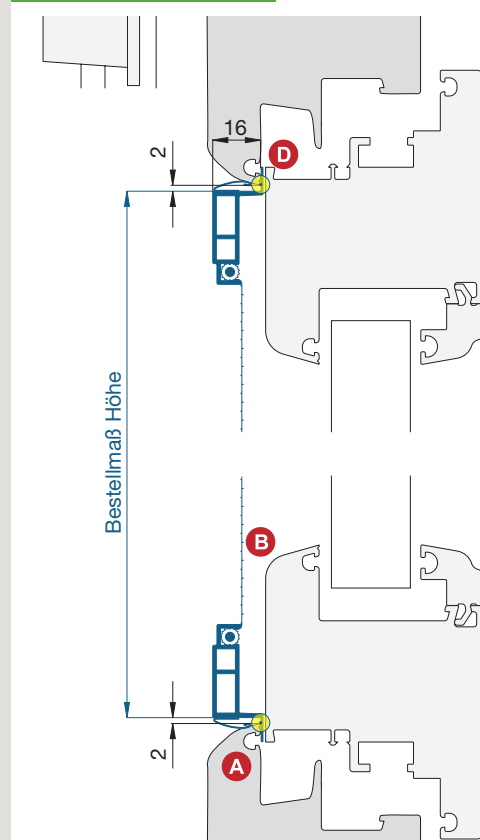
### Horizontalschnitt

M 1:2,5



### Vertikalschnitt

M 1:2,5



### Worauf Sie unbedingt achten sollten

Blendrahmenschräge mind. 10°

**A**

### alternativ

Bestellmaß Höhe = Lichte Höhe Fensterblendrahmen - 6 mm  
 + Zusatzeinhängeclips (Zusatzausstattungen)

**B**

mind. 1 mm Abstand zwischen Wetterschenkel und Spannrahmenprofil

SP3/21.SL

**C**

auf Bürstenabdichtung achten

längere Bürstendichtung verwenden (Zusatzausstattungen)

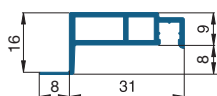
**D**

nicht verwenden bei **Kunststofffenster mit Anschlagdichtung**

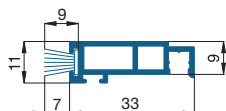
SP3/21.SL mit kürzeren Einhängeclips

### verwendete Profile

mit Bürstendichtung 6,7 x 9 mm, M 1:2



10 24 07.16



10 24 06