

# Spannrahmen Isifix

Einhängeclips



## Empfehlung

flächenversetzte Stulpfenster

### Variante

**SP3/16.VL**

### Preisgestaltung

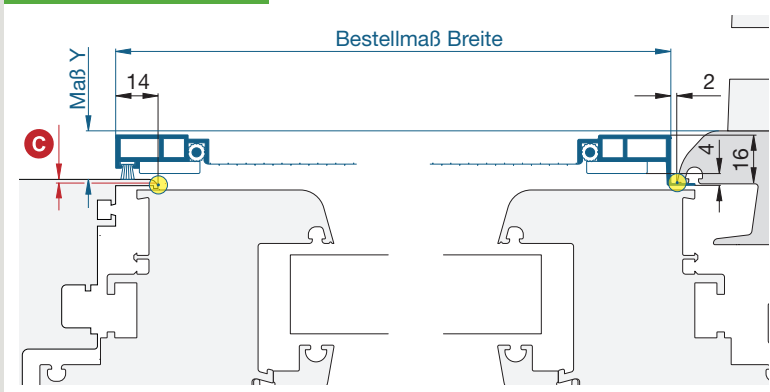
Spannrahmen Preisliste 3

### Bestellmaße

- Breite = ☉ Stulpleiste bis lichte Breite Fensterblendrahmen + 12 mm
- Höhe = ☉ lichte Höhe Fensterblendrahmen - 4 mm
- Maß X = Blendrahmenüberschlagsbreite
- Maß Y = Stulpversatz zum Blendrahmen

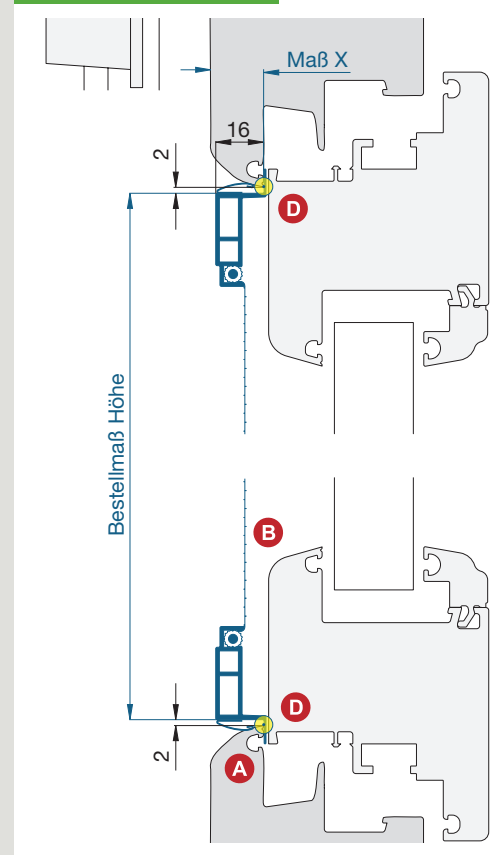
### Horizontalschnitt

M 1:2,5



### Vertikalschnitt

M 1:2,5



### Worauf Sie unbedingt achten sollten

- A** Blendrahmenschräge mind. 10°
- B** mind. 1 mm Abstand zwischen Wetterschenkel und Spannrahmenprofil
- C** Stulpüberstand von Innenkante Blendrahmenüberschlag max. 4 mm
- D** Der Abstand zwischen den Stulpleistenendkappen und dem Blendrahmenüberschlag muss mind. 5 mm betragen

### alternativ

Bestellmaß Höhe = Lichte Höhe Fensterblendrahmen - 6 mm  
+ Zusatzeinhängeclips (Zusatzausstattungen)

SP3/21.VL

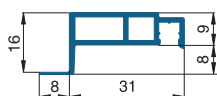
SP3/21.VL

Nicht geeignet für **Kunststofffenster mit Anschlagdichtung.**

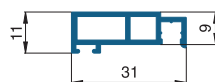
Grund: Im Bereich der Stulpendkappe fehlt der Platz für die Fahne des Spannrahmens.

### verwendete Profile

M 1:2



10 24 07.16



10 24 02