

Spannrahmen Isifix

Einhängeclips



Empfehlung
flächenversetzte Stulpfenster

Variante

SP3/16.VR

Preisgestaltung

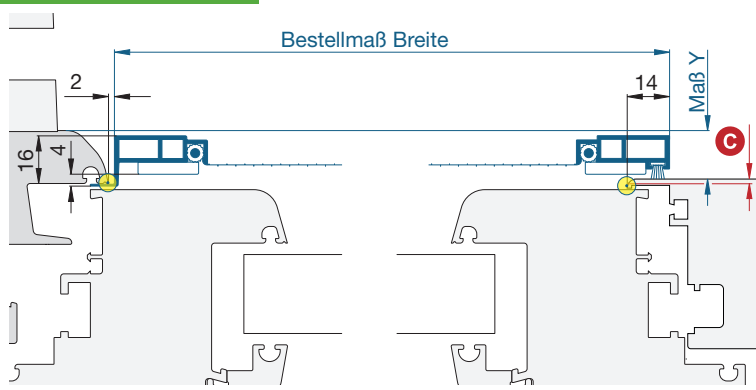
Spannrahmen Preisliste 3

Bestellmaße

Breite = ☉ Stulpleiste bis lichte Breite Fensterblendrahmen + 12 mm
 Höhe = ☉ lichte Höhe Fensterblendrahmen - 4 mm
 Maß X = Blendrahmenüberschlagsbreite
 Maß Y = Stulpversatz zum Blendrahmen

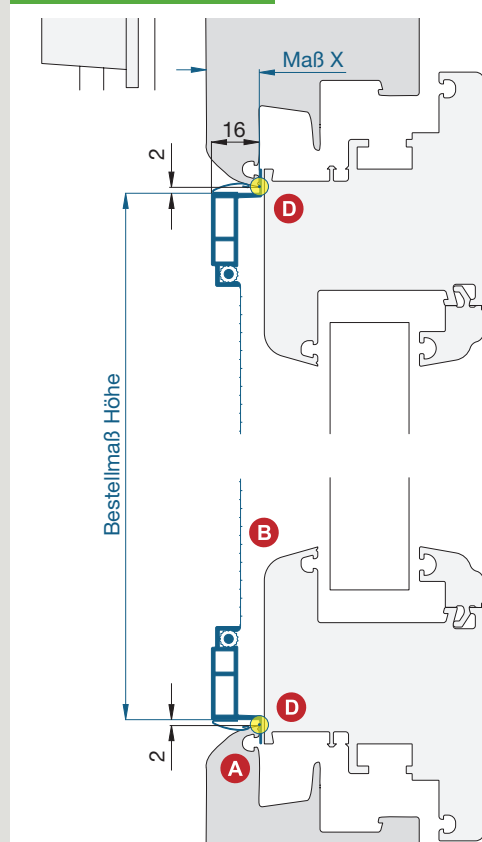
Horizontalschnitt

M 1:2,5



Vertikalschnitt

M 1:2,5



Worauf Sie unbedingt achten sollten

Blendrahmenschräge mind. 10°

A

alternativ

Bestellmaß Höhe = Lichte Höhe
 Fensterblendrahmen - 6 mm
 + Zusatzeinhängeclips
 (Zusatzausstattungen)

B

mind. 1 mm Abstand zwischen
 Wetterschenkel und Spannrahmenprofil

SP3/21.VR

C

Stulpüberstand von Innenkante
 Blendrahmenüberschlag max. 4 mm

SP3/21.VR

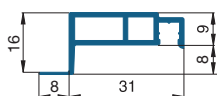
D

Der Abstand zwischen den Stulpleisten-
 endkappen und dem Blendrahmen-
 überschlag muss mind. 5 mm betragen

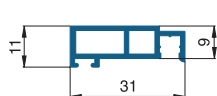
Nicht geeignet für **Kunststofffenster mit Anschlagdichtung**.
 Grund: Im Bereich der Stulpendkappe fehlt der Platz für die Fahne des Spannrahmens.

verwendete Profile

M 1:2



10 24 07.16



10 24 02