

# Spannrahmen Isifix

Einhängeclips



## Empfehlung

Holzfenster mit nach innen bündiger Regenschutzschiene

### Variante

**SP3/21.H**

### Preisgestaltung

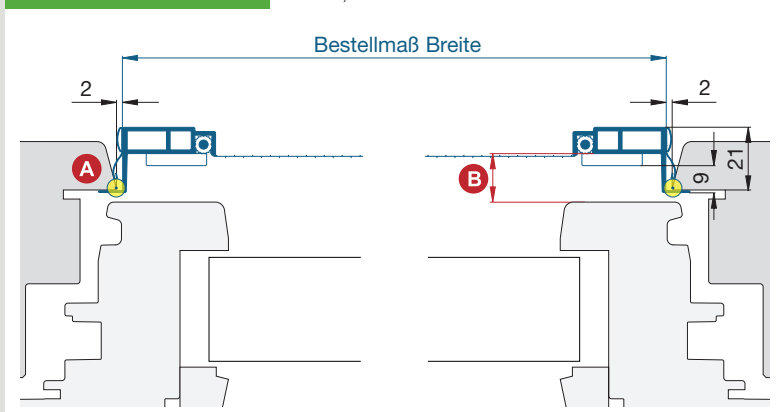
Spannrahmen Preisliste 3

### Bestellmaße

Breite = ● lichte Breite Fensterblendrahmen - 4 mm  
 Höhe = ● Regenschienenauflage bis Lichte Fensterblendrahmen oben - 4 mm

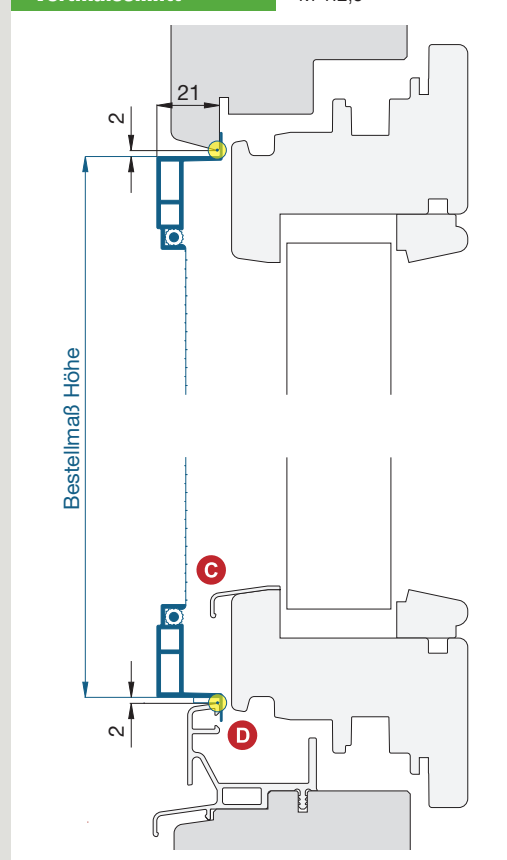
### Horizontalschnitt

M 1:2,5



### Vertikalschnitt

M 1:2,5



### Worauf Sie unbedingt achten sollten

Blendrahmenschräge mind. 10°

**A**

### alternativ

Bestellmaß Breite = Lichte Breite Fensterblendrahmen - 6 mm  
 + Zusatzeinhängeclips (Zusatzausstattungen)

**B**

mind. 5 mm Flächenversatz zwischen Fensterflügel und Spannrahmenprofil

SP3/26.H

**C**

mind. 1 mm Abstand zwischen Wetterschenkel oder Flügelabdeckung und Spannrahmen

SP3/26.H

**D**

Regenschutzschiene muss bündig zur Innenseite des Blendrahmenüberschlages sein

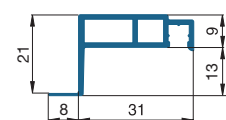
SP1/43

Bei Holzfenster mit geringem Spalt zwischen Fensterflügel und Blendrahmenüberschlag den Anpressdruck des Fensterflügels prüfen.

siehe Kapitel „Aufmaßhilfen und Muster“

### verwendete Profile

M 1:2



10 24 07.21