

Spannrahmen Isifix

Einhängeclips



Empfehlung

halbflächenversetzte und flächenversetzte Stulpfenster

Variante

SP3/21.SL

Preisgestaltung

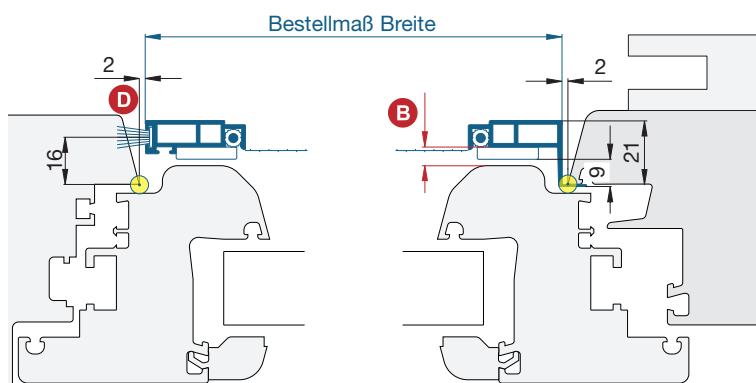
Spannrahmen Preisliste 3

Bestellmaße

Breite = Stulpleiste bis lichte Breite Fensterblendrahmen - 4 mm
 Höhe = lichte Höhe Fensterblendrahmen - 4 mm

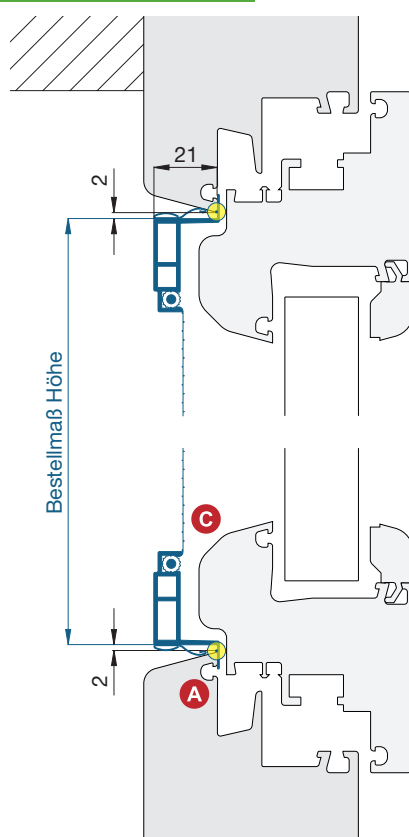
Horizontalschnitt

M 1:2,5



Vertikalschnitt

M 1:2,5



Worauf Sie unbedingt achten sollten

A

Blendrahmenschräge mind. 10°

B

mind. 5 mm Flächenversatz zwischen Fensterflügel und Spannrahmenprofil

C

mind. 1 mm Abstand zwischen Wetterschenkel und Spannrahmenprofil

D

auf Bürstenabdichtung achten

Bei Kunststofffenster mit Anschlagdichtung den Anpressdruck des Fensterflügels prüfen

alternativ

Bestellmaß Höhe = Lichte Höhe Fensterblendrahmen - 6 mm + Zusatzeinhängeclips (Zusatzausstattungen)

nachfragen

nachfragen

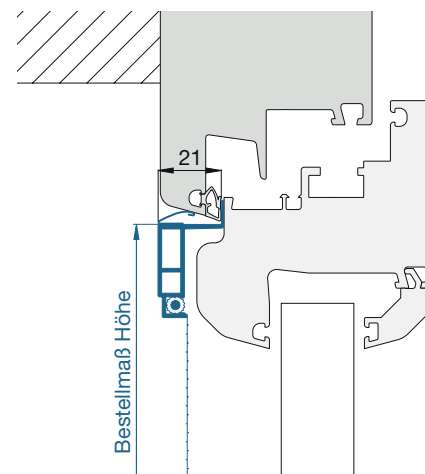
längere Bürstendichtung verwenden (Zusatzausstattungen)

siehe Kapitel „Aufmaßhilfen und Muster“

Vertikalschnitt

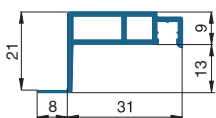
M 1:2,5

Bei **Kunststofffenster mit Anschlagdichtung** kürzeren Einhängeclips verwenden. (Zusatzausstattungen kürzerer Einhängeclips)

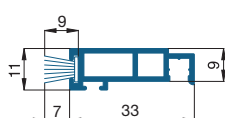


verwendete Profile

mit Bürstendichtung und 6,7 x 9 mm, M 1:2



10 24 07.21



10 24 06

Bestellmaße prüfen (Erläuterung siehe Zusatzausstattungen kürzerer Einhängeclips).
Veränderte Einbaulage des Spannrahmens beachten.