

Spannrahmen Isifix

Einhängeclips



Empfehlung

halbflächenversetzte und flächenversetzte Fenster

Variante

SP3/21

Preisgestaltung

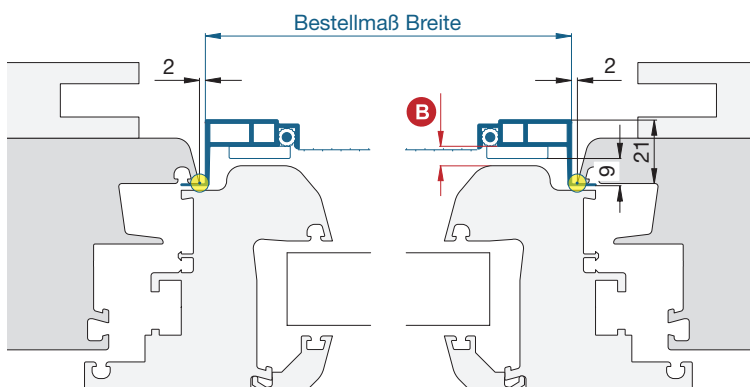
Spannrahmen Preisliste 3

Bestellmaße

Breite = ● lichte Breite Fensterblendrahmen - 4 mm
 Höhe = ● lichte Höhe Fensterblendrahmen - 4 mm

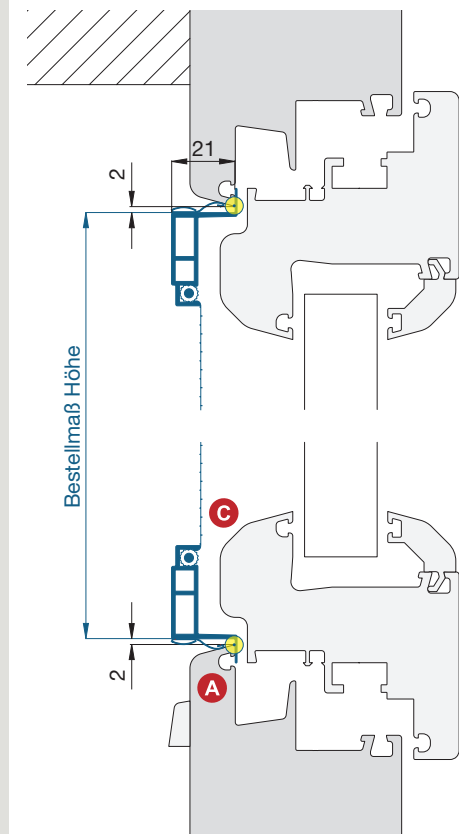
Horizontalschnitt

M 1:2,5



Vertikalschnitt

M 1:2,5



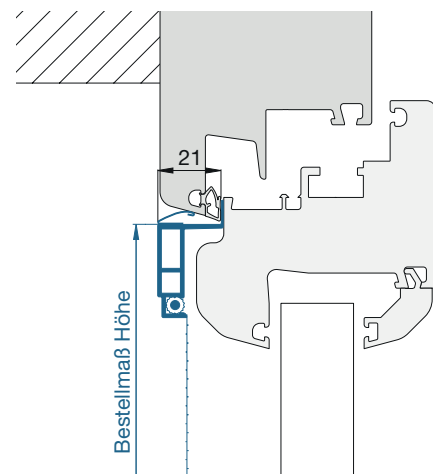
Worauf Sie unbedingt achten sollten

	alternativ
A Blendrahmenschräge mind. 10°	Bestellmaß Höhe = Lichte Höhe Fensterblendrahmen - 6 mm + Zusatzeinhängeclips (Zusatzausstattungen)
B mind. 5 mm Flächenversatz zwischen Fensterflügel und Spannrahmenprofil	SP3/26
C mind. 1 mm Abstand zwischen Wetterschenkel und Spannrahmen	SP3/26
Bei Kunststofffenster mit Anschlagdichtung den Anpressdruck des Fensterflügels prüfen	siehe Kapitel „Aufmaßhilfen und Muster“

Vertikalschnitt

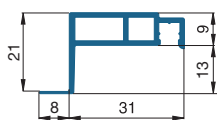
M 1:2,5

Bei **Kunststofffenster mit Anschlagdichtung** kürzeren Eihängeclips verwenden. (Zusatzausstattungen kürzerer Eihängeclips)



verwendete Profile

M 1:2



10 24 07.21

Bestellmaße prüfen (Erläuterung siehe Zusatzausstattungen kürzerer Eihängeclips).
 Veränderte Einbaulage des Spannrahmens beachten.