

Spannrahmen Isifix

Einhängeclips



Empfehlung

Holzfenster mit nach innen bündiger Regenschutzschiene

Variante

SP3/26.H

Preisgestaltung

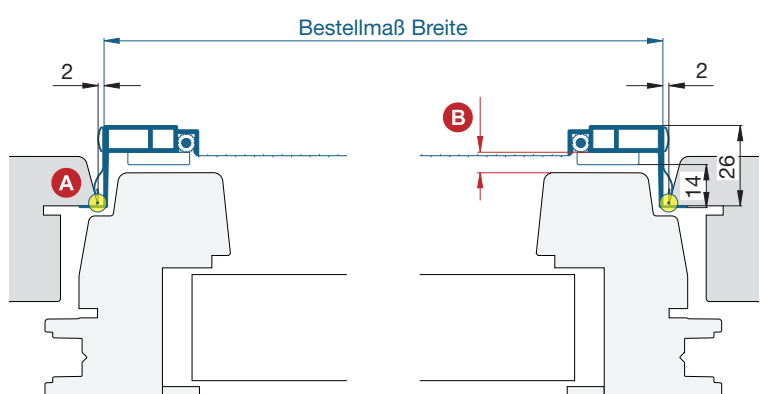
Spannrahmen Preisliste 3

Bestellmaße

Breite = ● lichte Breite Fensterblendrahmen - 4 mm
 Höhe = ● Regenschienenauflage bis Lichte Fensterblendrahmen oben - 4 mm

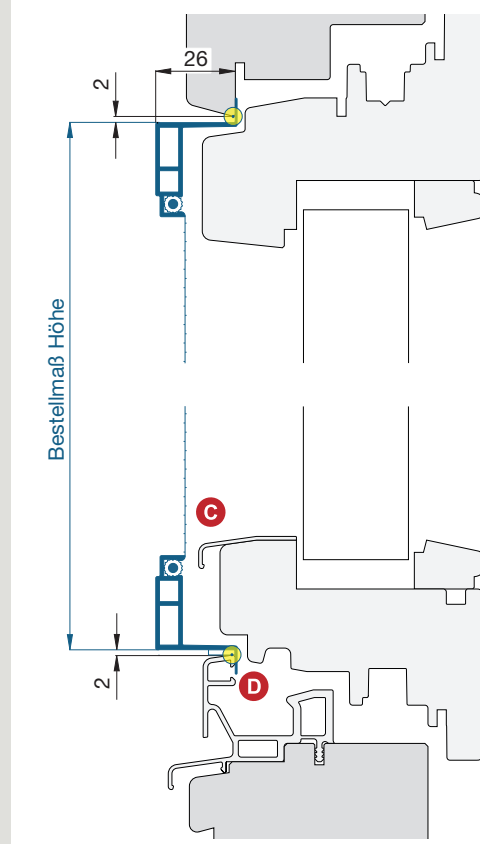
Horizontalschnitt

M 1:2,5



Vertikalschnitt

M 1:2,5



Worauf Sie unbedingt achten sollten

Blendrahmenschräge mind. 10°

A

alternativ

Bestellmaß Breite = Lichte Breite Fensterblendrahmen - 6 mm
 + Zusatzeinhängeclips (Zusatzausstattungen)

B

mind. 5 mm Flächenversatz zwischen Fensterflügel und Spannrahmenprofil

SP3/31.H

C

mind. 1 mm Abstand zwischen Wetterschenkel oder Flügelabdeckung und Spannrahmen

SP3/31.H

D

Regenschutzschiene muss bündig zur Innenseite des Blendrahmenüberschlages sein

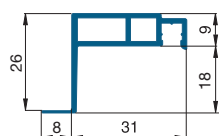
SP1/43

Bei Holzfenster mit geringem Spalt zwischen Fensterflügel und Blendrahmenüberschlag den Anpressdruck des Fensterflügels prüfen.

siehe Kapitel „Aufmaßhilfen und Muster“

verwendete Profile

M 1:2



10 24 07.26