

# Spannrahmen Isifix

Einhängeclips



## Empfehlung

halbflächenversetzte und flächenbündige Fenster

### Variante

**SP3/26**

### Preisgestaltung

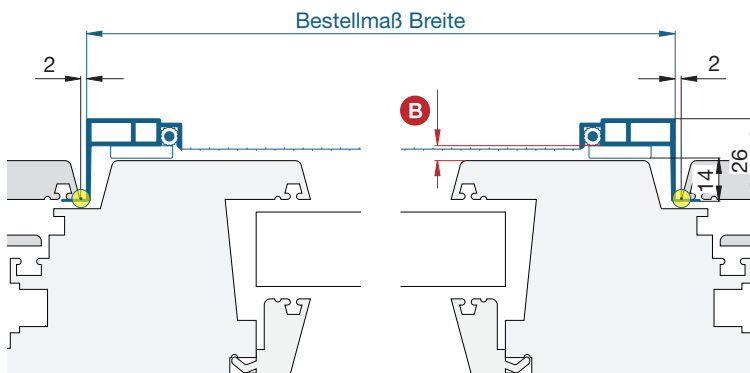
Spannrahmen Preisliste 3

### Bestellmaße

Breite = ● lichte Breite Fensterblendrahmen - 4 mm  
 Höhe = ● lichte Höhe Fensterblendrahmen - 4 mm

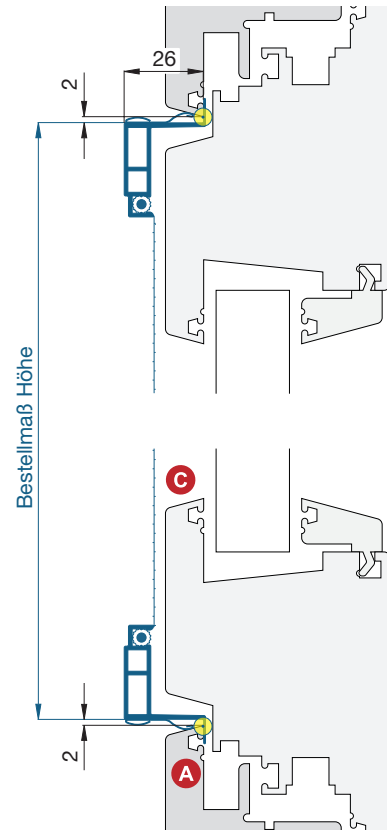
### Horizontalschnitt

M 1:2,5



### Vertikalschnitt

M 1:2,5



### Worauf Sie unbedingt achten sollten

Blendrahmenschräge mind. 10°

**A**

### alternativ

Bestellmaß Höhe = Lichte Höhe Fensterblendrahmen - 6 mm + Zusatzeinhängeclips (Zusatzausstattungen)

**B**

mind. 5 mm Flächenversatz zwischen Fensterflügel und Spannrahmenprofil

SP3/31

**C**

mind. 1 mm Abstand zwischen Wetterschenkel und Spannrahmen

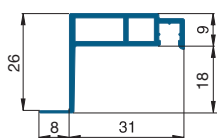
SP3/31

Bei Kunststofffenster mit Anschlagdichtung den Anpressdruck des Fensterflügels prüfen

siehe Kapitel „Aufmaßhilfen und Muster“

### verwendete Profile

M 1:2

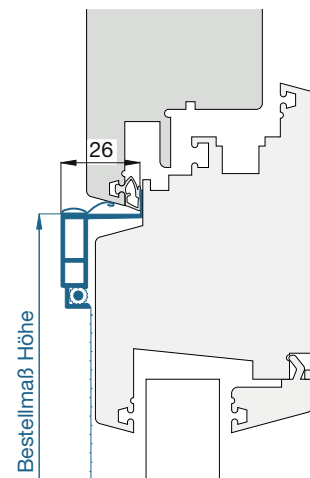


10 24 07.26

### Vertikalschnitt

M 1:2,5

Bei **Kunststofffenster mit Anschlagdichtung** kürzeren Eihängeclips verwenden. (Zusatzausstattungen kürzerer Eihängeclips)



Bestellmaße prüfen (Erläuterung siehe Zusatzausstattungen kürzerer Eihängeclips).  
 Veränderte Einbaulage des Spannrahmens beachten.