

Spannrahmen Isifix

Einhängeclips



Empfehlung

Fenster mit überstehendem Wetterschenkel

Variante

SP3/31

Preisgestaltung

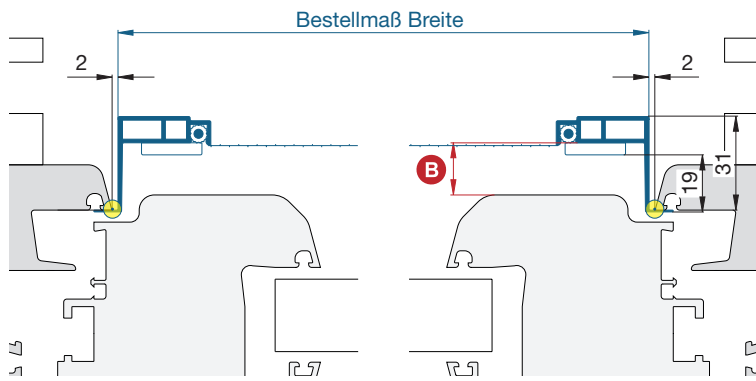
Spannrahmen Preisliste 3

Bestellmaße

Breite = ● lichte Breite Fensterblendrahmen - 4 mm
 Höhe = ● lichte Höhe Fensterblendrahmen - 4 mm

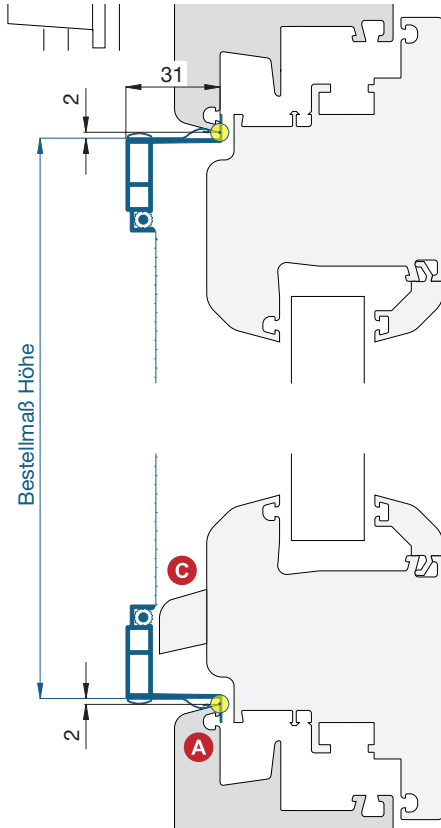
Horizontalschnitt

M 1:2,5



Vertikalschnitt

M 1:2,5



Worauf Sie unbedingt achten sollten

Blendrahmenschräge mind. 10°

A

alternativ

Bestellmaß Höhe = Lichte Höhe
 Fensterblendrahmen - 6 mm
 + Zusatzeinhängeclips
 (Zusatzausstattungen)

B

mind. 5 mm Flächenversatz zwischen
 Fensterflügel und Spannrahmenprofil

SP3/36

C

mind. 1 mm Abstand zwischen
 Wetterschenkel und Spannrahmen

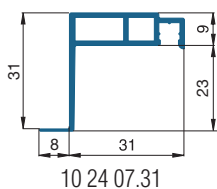
SP3/36

Bei Kunststofffenster mit Anschlagdichtung den
 Anpressdruck des Fensterflügels prüfen

siehe Kapitel „Aufmaßhilfen und
 Muster“

verwendete Profile

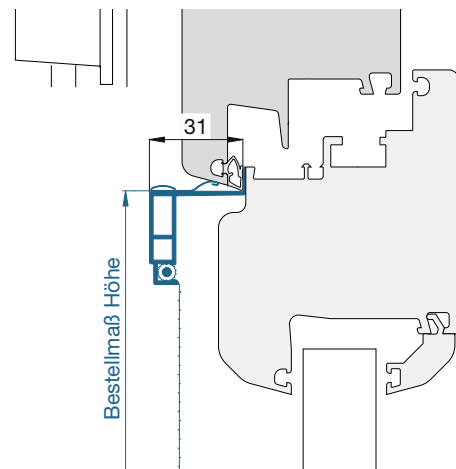
M 1:2



Vertikalschnitt

M 1:2,5

Bei **Kunststofffenster mit Anschlagdichtung**
 kürzeren Eihängeclips verwenden.
 (Zusatzausstattungen kürzerer Eihängeclips)



Bestellmaße prüfen (Erläuterung siehe Zusatzaus-
 stattungen kürzerer Eihängeclips).
 Veränderte Einbaulage des Spannrahmens beachten.