

Spannrahmen Isifix

Einhängeclips



Empfehlung

Fenster mit überstehendem Wetterschenkel

Variante

SP3/36

Preisgestaltung

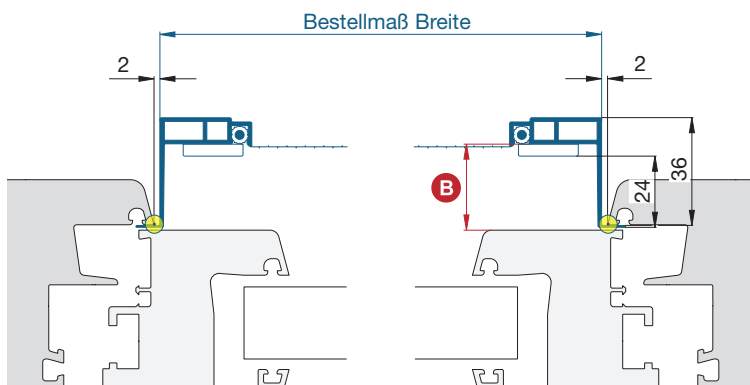
Spannrahmen Preisliste 3

Bestellmaße

Breite = ● lichte Breite Fensterblendrahmen - 4 mm
 Höhe = ● lichte Höhe Fensterblendrahmen - 4 mm

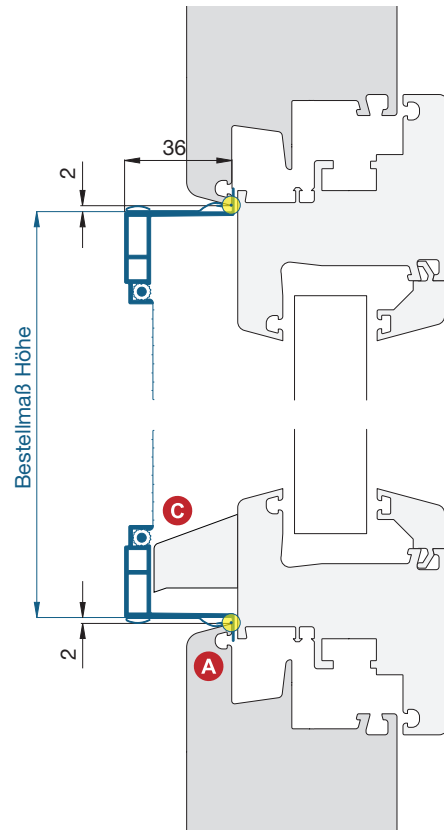
Horizontalschnitt

M 1:2,5



Vertikalschnitt

M 1:2,5



Worauf Sie unbedingt achten sollten

Blendrahmenschräge mind. 10°

A

alternativ

Bestellmaß Höhe = Lichte Höhe Fensterblendrahmen - 6 mm + Zusatzeinhängeclips (Zusatzausstattungen)

B mind. 5 mm Flächenversatz zwischen Fensterflügel und Spannrahmenprofil

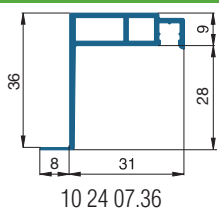
C mind. 1 mm Abstand zwischen Wetterschenkel und Spannrahmen

Bei Kunststofffenster mit Anschlagdichtung den Anpressdruck des Fensterflügels prüfen

siehe Kapitel „Aufmaßhilfen und Muster“

verwendete Profile

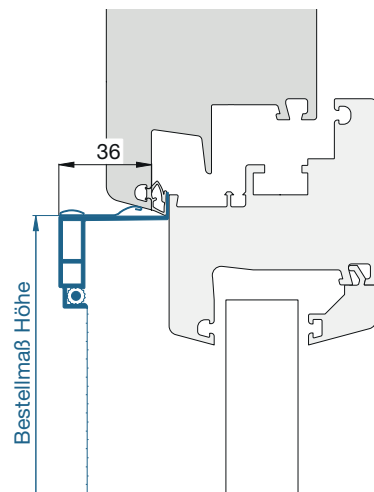
M 1:2



Vertikalschnitt

M 1:2,5

Bei **Kunststofffenster mit Anschlagdichtung** kürzeren Eihängeclips verwenden. (Zusatzausstattungen kürzerer Eihängeclips)



Bestellmaße prüfen (Erläuterung siehe Zusatzausstattungen kürzerer Eihängeclips).
Veränderte Einbaulage des Spannrahmens beachten.